

Rechnung 2008

Inhaltsverzeichnis:	Seite
Erläuterungen	10
Ergebnisse	19
Laufende Rechnung funktional Übersicht	22
Laufende Rechnung funktional Zusammenzug	23
Investitionsrechnung Übersicht	26
Investitionsrechnung funktional Zusammenzug	27
Laufende Rechnung Kostenarten	29
Investitionsrechnung Kostenarten	30
Bestandsrechnung	31

Erläuterungen zu den Verwaltungsrechnungen

Rechnungsergebnis 2008

Das Rechnungsergebnis 2008 ermöglichte nach Verbuchung der vorgeschriebenen Abschreibungen (auf Verwaltungsvermögen) von Fr. 2.612 Mio. zusätzliche Abschreibungen (auf Verwaltungsvermögen) von Fr. 2.504 Mio. Die Abschreibungen liegen somit Fr. 2.207 Mio. über dem Budget.

Zum erfreulichen Rechnungsergebnis haben insbesondere die höheren Einnahmen bei den **Aktiensteuern** (+ Fr. 1.271 Mio.), **Quellensteuern** (+ Fr. 0.631 Mio.) und den Steuern der natürlichen Personen (+ Fr. 0.479 Mio.) geführt. Insgesamt betragen die Steuer-Mehreinnahmen Fr. 2.663 Mio.

Das **Nettoinvestitionsvolumen** der Einwohnergemeinde (ohne Spezialfinanzierungen) beläuft sich auf Fr. 3.896 Mio. (Budget Fr. 2'145 Mio.) Unter Berücksichtigung der Abschreibungen (Fr. 5.116 Mio.) beträgt der Finanzierungsüberschuss Fr. 1.122 Mio. Der **Selbstfinanzierungsgrad** (Abschreibungen in % der Nettoinvestitionen) beläuft sich auf 131.3%. Der Anteil der vereinnahmten **Anschlussgebühren** beträgt Fr. 1.43 Mio. (Voranschlag Fr. 0.8 Mio.)

Die **Bestandsrechnung** weist Aktiven und Passiven von je Fr. 46.71 Mio. (Vorjahr Fr. 53.73 Mio.) aus. Das langfristige Fremdkapital beträgt Ende Jahr Fr. 27 Mio. (Vorjahr Fr. 33 Mio.) Die Nettoschulden belaufen sich auf Fr. 21.20 Mio. (Vorjahr Fr. 22.42 Mio.), die **verzinsliche Nettoschuld** sinkt auf Fr. 29.34 Mio. (Vorjahr Fr. 31.41 Mio.).

Eigenwirtschaftsbetriebe

Das Ergebnis der **Wasserversorgung** ermöglichte eine zusätzliche Vorschussabtragung (Abschreibungen) von Fr. 242'886. (Vorjahr Fr. 381'360). Nach Verbuchung der Vorschussabtragungen weist die Wasserversorgung per Ende Jahr einen Vorschuss (Schulden gegenüber Einwohnergemeinde) von Fr. 1'140'000 (Vorjahr Fr. 1'308'000) aus. Die Nettoinvestitionen betragen Fr. 215'400 (Vorjahr Fr. 1'054'600).

Mit einer Einlage von Fr. 512'300 (Vorjahr Fr. 841'700) in den Erneuerungsfonds wurde die Rechnung der Abwasserbeseitigung ausgeglichen. Die **Abwasserbeseitigung** weist per Ende Jahr eine Verpflichtung (Guthaben gegenüber der Einwohnergemeinde) von Fr. 4'520'000 (Vorjahr Fr. 5'371'100) aus. Die Nettoinvestitionen betragen Fr. 1'363'000.

Der Eigenwirtschaftsbetrieb **Abfallbewirtschaftung** wurde mit einem Zuschuss der Einwohnergemeinde im Betrag von Fr. 575'900 (Vorjahr Fr. 528'900) ausgeglichen. Die Investitionen für die Neuorganisation beliefen sich auf Fr. 289'400. Diese Ausgaben wurden aus den Mitteln des aufgelösten Fonds Grossgrütt finanziert.

Der **Wärmeverbund** Möhlin wurde im Jahr 2008 ein letztes Mal bei der Einwohnergemeinde geführt. Der Verbund wird im Jahr 2009 in eine Aktiengesellschaft überführt. Durch die tiefer ausgefallenen Betriebskostenüberschüsse, Mehrkosten im baulichen Unterhalt und bei den Honoraren und Dienstleistungen, musste eine Entnahme aus dem Investitionsfonds im Betrag von Fr. 57'000 getätigt werden. Das Guthaben des Wärmeverbundes beträgt Ende Jahr Fr. 537'800.

Nachtragskredite

Der Gemeinderat hat im Berichtsjahr 26 Nachtragskredite zur Laufenden Rechnung mit einem Bruttobetrag von Fr. 718'800 bewilligt. Darin enthalten sind auch die Ausgabenbeschlüsse für den reglementierten Teuerungsausgleich auf den Löhnen seit Juli 2008 (Fr. 100'000) und der Dekretsanteil Landstrasse-Wallstrasse (Fr. 115'000) sowie die Umnutzung Schallen und Alte Kanzlei (Fr. 110'000).

Zusatzkredite

Im Berichtsjahr hat der Gemeinderat Zusatzkredite zur Investitionsrechnung im Betrag von Fr. 212'900 beschlossen. Diese wurden für den Umbau und Neuorganisation des Gemeindehauses benötigt.

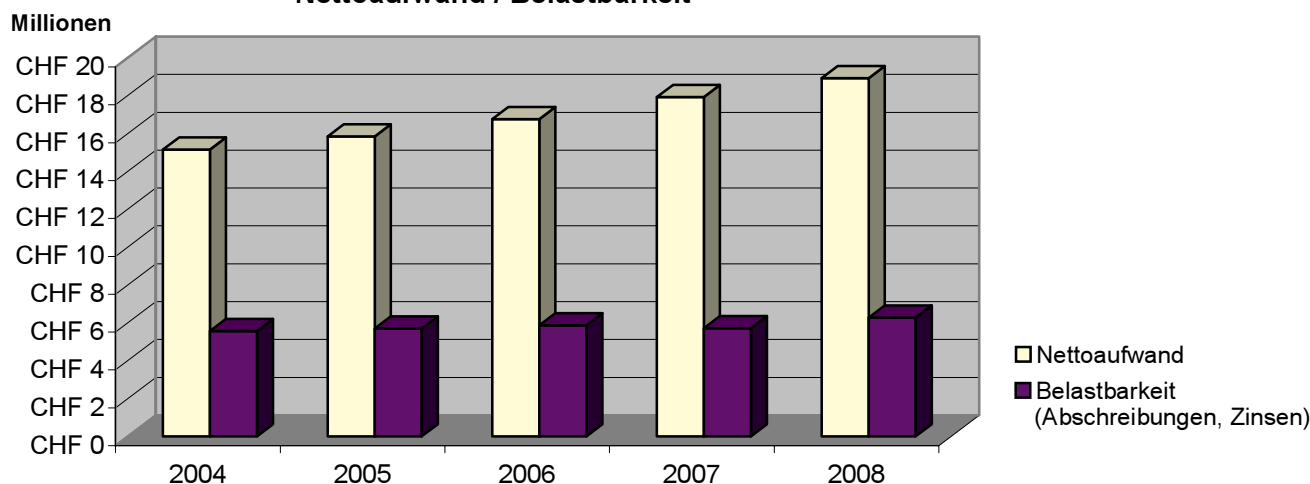
Entwicklung Sozialhilfe

Der Nettoaufwand der Sozialhilfe (Dienststelle 581) beträgt Fr. 516'000 und ist gegenüber dem Vorjahr (Fr. 636'400) um weitere 18.9% (im Jahr 2007 -11%) gesunken. Gründe dafür waren die im Jahr 2008 nach wie vor gute Wirtschaftslage und die Aufarbeitung der Rückerstattungsanträge bei der Sektion Soziale Dienste.

Nettoaufwand

Der Nettoaufwand beträgt Fr. 18'930'765 und übersteigt den Voranschlag um Fr. 326'166 (+1.76%). Als Vergleich: Im Jahr 2007 hat der Nettoaufwand um 6.9% und im Jahr 2006 um 5.7% zugenommen. Die Belastbarkeit (Nettozinsen und Abschreibungen) liegt bei Fr. 6'281'936 und hat gegenüber dem Vorjahr um Fr. 554'751 zugenommen.

Nettoaufwand / Belastbarkeit



Wichtigste Abweichungen gegenüber dem Voranschlag 2008

Mehraufwendungen

• Personalaufwand (Löhne Lehrkräfte, Teuerung Gemeindepersonal)	Fr.	150'000
• Personalrekrutierungen	Fr.	30'000
• Schulmaterial, Drucksachen (Abstimmungen, Schulmaterial)	Fr.	40'000
• Baulicher Unterhalt (Strassen, Brücken, Umbau Schallen, Alte Kanzlei)	Fr.	120'000
• Dienstleistungen, Honorare (Schallen, Securitas, FW-Einsatzpläne, Nutzungskonzept Villa Kym, Vorprojekt Haldenstrasse, Grüngutverwertung)	Fr.	140'000
• Besoldungsanteile Lehrer an Kanton und Gemeinden	Fr.	80'000
• Schulgelder an Kanton (Brückenjahre)	Fr.	90'000
• Dekretsanteil Kanton für Wallstrasse – Landstrasse	Fr.	115'000
• Gemeindeverband Sozialdienst Bezirk Rheinfelden	Fr.	75'000
• Zuschuss an Abfallbeseitigung Gemeinde Möhlin	Fr.	100'000
• Schulgelder an Berufsschulen	Fr.	35'000
• Gemeindebeiträge Spezialkliniken (z.B. Barmelweid, Hasel)	Fr.	25'000
• Sonderschulungen und Heimversorgungen (Platzierungen)	Fr.	155'000
• Tarifverbund Nordwestschweiz	Fr.	25'000

Mindererträge

• Rückerstattungen von Alimentenbevorschussungen	Fr.	100'000
• Rückerstattungen wirtschaftliche Sozialhilfe	Fr.	100'000
• Einbürgerungsgebühren	Fr.	10'000
• Betriebskostenüberschüsse Wärmeverbund	Fr.	70'000
Total Mehraufwendungen und Mindererträge	Fr.	1'460'000

Minderaufwendungen

• Gemeindebeitrag an Regionalpolizei Unteres Fricktal	Fr.	135'000
• Spitalbeiträge / Restkosten Sonderschulung u. Heime	Fr.	130'000
• Energiekosten (Wasser und Heizung)	Fr.	40'000
• Passivzinsen	Fr.	70'000
• Wirtschaftliche Sozialhilfe	Fr.	70'000
• Beitrag an Kanton für öffentlichen Verkehr	Fr.	50'000
• Personalversicherungen (Pensionskasse)	Fr.	40'000
• Mieten, Spesen, übriger Unterhalt	Fr.	83'000

Mehrerträge

• Einkommens- und Vermögenssteuern	Fr.	1'140'000
• Ertrags- und Kapitalsteuern (Aktiensteuern)	Fr.	1'271'000
• Grundstückgewinnsteuern	Fr.	184'000
• Erbschafts- und Schenkungssteuern	Fr.	65'000
• Konzessionsentschädigung AEW	Fr.	46'000
• Vermögenserträge (KK-Zinsen Banken)	Fr.	70'000
• Baubewilligungsgebühren	Fr.	27'000
• Pflichtersatz Feuerwehr	Fr.	47'000
• Erträge aus Feuerwehreinsätzen (lokale Ereignisse)	Fr.	20'000
• Kantonsbeiträge für die Feuerwehr (Einsätze kantonal)	Fr.	17'000
• Rückerstattungen EO und Versicherungen	Fr.	50'000
• Eingang abgeschriebene Steuern	Fr.	15'000
• Verwaltungsentschädigungen (Abfallbeseitigung, ARA)	Fr.	32'000
• Vertragsgemeinden Wasserversorgung (Arbeitserlöse)	Fr.	20'000
• Lastenausgleich Sozialdienst 2006 (Nachtrag)	Fr.	45'000
Total Mehrerträge und Minderaufwendungen	Fr.	3'667'000

Mehrerträge/Minderaufwendungen

	Fr.	3'667'000
- Mehraufwendungen / Mindererträge	Fr.	1'460'000
Saldo (=verbessertes Ergebnis 2008)	Fr.	2'207'000

Übersicht nach Kostenarten	Rechnung 2008	Budget 2008	Rechnung 2007
Aufwand	40'248'415.37	36'867'500.00	38'731'456.39
Personalaufwand	8'818'190.25	8'672'200.00	8'181'475.90
Sachaufwand	7'001'229.10	6'745'300'00	6'135'078.93
Passivzinsen	1'453'656.95	1'527'300.00	1'634'291.85
Abschreibungen	5'596'965.02	3'464'850.00	5'139'106.41
Entschädigungen an Gemeinwesen	3'039'230.70	3'098'200.00	2'472'644.50
Eigene Beiträge	9'952'615.55	9'788'700.00	10'599'920.45
Durchlaufende Beiträge	-	15'000.00	17'015.90
Einlagen	709'022.45	541'300.00	1'022'714.00
Interne Verrechnungen	3'677'505.35	3'737'200.00	3'529'208.45
Ertrag	40'248'415.37	36'867'500.00	38'731'456.39
Steuern	25'940'304.80	23'277'000.00	24'503'123.60
Regalien und Konzessionen	291'862.50	248'000.00	242'036.15
Vermögenserträge	592'617.98	522'850.00	588'983.15
Entgelte	5'781'313.56	5'881'300.00	5'715'951.64
Rückerstattungen von Gemeinwesen	2'452'102.45	2'531'500.00	2'513'802.75
Beiträge	1'393'329.88	1'377'200.00	1'549'143.45
Durchlaufende Beiträge	-	15'000.00	17'015.90
Entnahmen aus Spezialfinanzierungen	119'378.85	-	72'191.30
Interne Verrechnungen	3'677'505.35	3'737'200.00	3'529'208.45

Personalaufwand

Der Personalaufwand ist gegenüber dem Voranschlag rund 1.7% oder Fr. 145'990.25 höher ausgefallen. Zurückzuführen ist diese Kostensteigerung hauptsächlich auf die im zweiten Halbjahr 2008 gemäss Personalreglement gewährte Teuerung auf den Löhnen, den zu tief budgetierten Besoldungen der Musikschule sowie den ausserordentlich angefallenen Personalrekrutierungskosten (Wasserversorgung, Werkhof, Abteilung Bau und Umwelt, Schulsozialarbeit, Musikschulleitung, Schulsekretariat). Durch günstige Konditionen bei den Personalversicherungen sowie Stellenvakanzen konnten aber auch Einsparungen gemacht werden.

Sachaufwand

Der Sachaufwand liegt 3.8% oder Fr. 255'927.05 höher als angenommen. Begründet ist dieser Mehraufwand durch Mehrausgaben im baulichen Unterhalt, Dienstleistungen und Honorare sowie Büro-, Schulmaterial und Drucksachen. Für die Mehrausgaben sind durch den Gemeinderat mehrheitlich entsprechende Nachtragskredite beschlossen worden. Die Kredite für Energie, Verbrauchsmaterial, Anschaffung Mobilien, Benützungskosten, Übriger Unterhalt, Spesenentschädigungen und übriger Sachaufwand wurden im Gegenzug nicht vollumfänglich beansprucht.

Passivzinsen

Der Aufwand für die Passivzinsen liegt um 4.8% oder Fr. 73'643.05 tiefer als angenommen. Langfristige Darlehen konnten ohne Refinanzierung zurückbezahlt werden. Zudem war das Zinsumfeld für kurzfristiges Fremdkapital in der zweiten Jahreshälfte günstig.

Abschreibungen

Die Abschreibungen auf dem Verwaltungsvermögen betragen Fr. 5'116'707.62. Nebst den vorgeschriebenen Abschreibungen von Fr. 2'612'232.00 (Budget Fr. 2'730'900.00) konnten durch den positiven Abschluss zusätzliche Abschreibungen von Fr. 2'504'475.62 (Budget Fr. 179'100.00) verbucht werden.

Entschädigung an Gemeinwesen

Die Minderaufwendungen betragen 1.9% oder Fr. 58'969.30. Während die Kosten für den Gemeindeverband Sozialdienst höher ausgefallen sind, profitierte die Gemeinde von einem massiv tieferen Kostenbeitrag an die Regionalpolizei Unteres Fricktal.

Eigene Beiträge

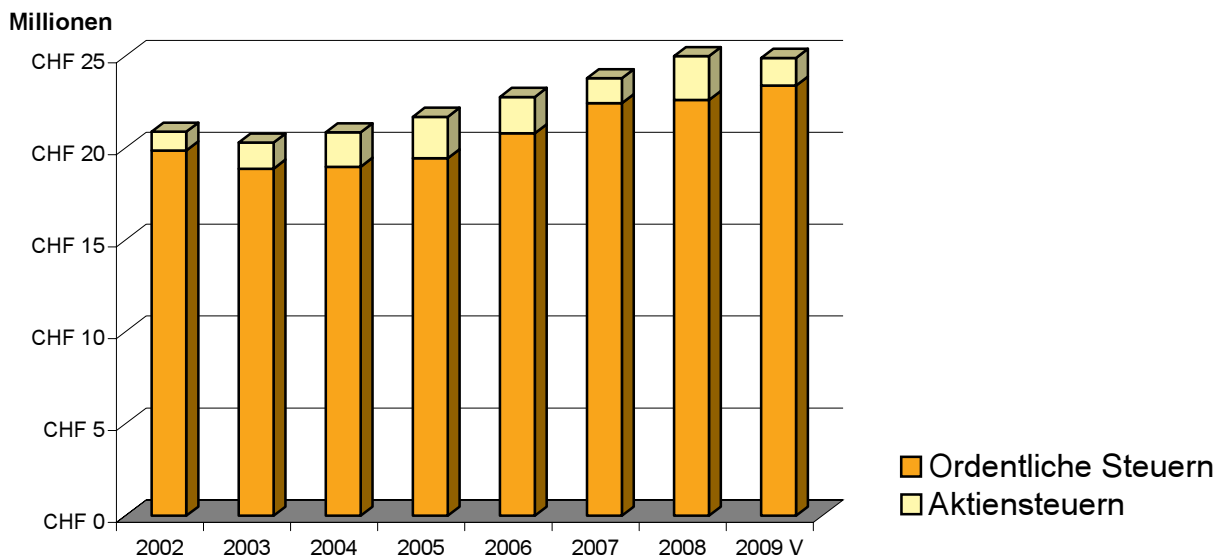
Die Mehrkosten betragen 1.7% oder Fr. 163'915.55. Begründet sind diese Mehrkosten durch den Personalaufwand der Volksschule (Lehrerbesoldungen), Schulgelder an Kanton für Brückenjahre und Berufsschulen, Beiträge an Tarifverbund Nordwestschweiz, Sonderschulungen (Platzierungen), Beiträge an Spezialkliniken sowie den Zuschuss aus dem Steuerhaushalt an die Abfallbewirtschaftung. Im Gegenzug mussten die Budgetkredite Sozialhilfe, Beiträge an öffentlichen Verkehr, Restkosten Sonderschulung und Heime und Spitalbeiträge nicht vollumfänglich beansprucht werden.

Steuern

Mit einem Ertrag von Fr. 25'940'304.80 liegen die Gesamtsteuereinnahmen Fr. 2'663'304.80 (+11.4%) über dem Vorschlag. Während bei den natürlichen Personen ein Mehrertrag von Fr. 479'502.75 (+2.36%) resultiert, weisen die Aktiensteuern ein Plus von Fr. 1'271'049.00 (+90.8%) aus.

Der Grund für diesen unerwarteten Mehrertrag sind Nachzahlungen aus den Jahren 2007 und 2006. Auch die Quellensteuern brachten im Berichtsjahr unerwartet hohe Mehreinnahmen von Fr. 631'613.00 (+52.5%). Dies ist nicht zuletzt auf die Schaffung der Arbeitsplätze im Industrie- und Logistikbereich in Möhlin zurück zu führen, welche auch für Grenzgänger attraktiv sind.

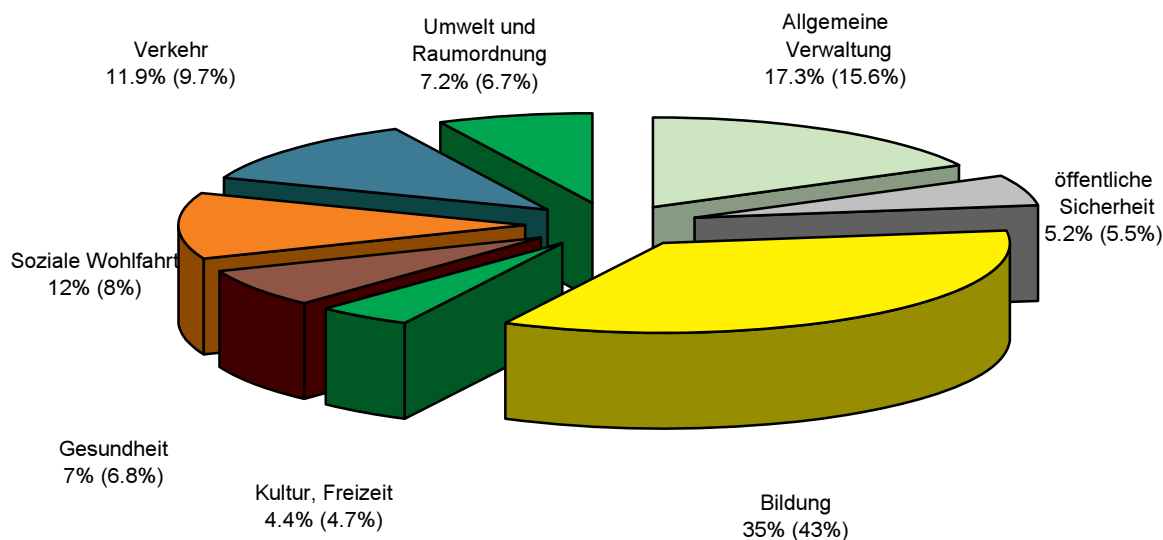
Steuerertrag 2002 bis 2008 Rechnung und 2009 Budget



Nettoaufwand nach Funktionaler Gliederung 0 - 9 in der Übersicht In Zahlen

	Rechnung 2008	Budget 2008	Rechnung 2007
0 Allgemeine Verwaltung	3'498'809.70	3'388'500.00	3'011'243.58
1 Öffentliche Sicherheit	1'114'887.92	1'366'500.00	996'596.65
2 Bildung	7'081'466.10	6'749'400.00	8'291'736.05
3 Kultur, Freizeit	893'695.70	950'900.00	931'919.20
4 Gesundheit	1'402'724.75	1'478'400.00	1'335'582.60
5 Soziale Wohlfahrt	2'439'732.52	2'192'100.00	1'537'484.26
6 Verkehr	2'402'874'65	2'194'900.00	1'865'120.15
7 Umwelt, Raumordnung	1'459'544.07	1'305'100.00	1'287'402.50
8 Volkswirtschaft	-202'098.25	-136'800.00	-108'303.05
9 Finanzen, Steuern	-20'091'637.16	-19'489'000.00	-19'148'781.94

Nettoaufwand nach Abteilungen im Verhältnis zum Gesamtaufwand (Vorjahr in Klammern)



Investitionsrechnung

Neuorganisation Gemeindehaus

Die Neuorganisation ist praktisch abgeschlossen. Der ursprüngliche Kredit von Fr. 1'300'000 konnte nicht eingehalten werden. Die Massnahmen für Erdbebensicherheit waren nicht eingerechnet, aber zwingend notwendig. Der Gemeinderat hat zusätzlich beschlossen, die Fenster aufgrund energetischer Erkenntnisse zu ersetzen. Zudem wurden während dem Umbau unvorhergesehene Arbeiten notwendig, welche in diesem Umfang nicht voraussehbar waren.

Sanierung Regionale Schiessanlage Röti

Die Sanierungsarbeiten konnten im Jahr 2008 abgeschlossen werden. Da die definitiven Beitragszusicherungen von Kanton und Bund noch nicht vorhanden sind, konnte die Abrechnung im Jahr 2008 nicht erfolgen. Die Bruttoausgaben für die Sanierung lagen bei lediglich Fr. 678'216.05 (inkl. Jahr 2007) anstatt der geschätzten Fr. 1'450'000. Nebst günstigen Arbeitsvergaben verliefen die Bauarbeiten aufgrund der guten Witterung optimal, so dass keine Verzögerungen entstanden sind.

Landparzelle Kindergarten Breiti

Nach Abschluss der Bauarbeiten des neuen Doppelkindergartens Breiti musste das Grundstück vom Finanz- in das Verwaltungsvermögen übertragen werden. Der Betrag entspricht dem Bilanzwert.

Bau Sportzentrum Steinli

Nebst den Projektierungskosten haben die Bauarbeiten nach der Gemeindeversammlung im Juni 2008 unverzüglich begonnen. Die aufgelaufenen Kosten – ohne Planungskredite – betragen Fr. 1'491'644.30. Die Eröffnung der Sportanlagen ist Ende Sommer 2009 geplant.

Werkstätte MBF Stein

Vom Verpflichtungskredit von Fr. 475'500 sind nun 4 der 5 Tranchen bezahlt worden. Im Jahr 2009 wird die letzte Rate ausgerichtet.

Kantons- und Gemeindestrassen

Die Bauarbeiten an den beiden Strassenetappen K495 sind praktisch abgeschlossen. Die Gesamtkosten bewegen sich im Rahmen der bewilligten Kredite. Die Kreditabrechnungen folgen an der Sommergemeinde. Mit den Sanierungen der Strassenabschnitte Hauptstrasse und Riburgerstrasse wurde im Jahr 2008 begonnen. Der Budgetkredit für die Strassensanierungen (Fr. 500'000) wurde nicht vollumfänglich beansprucht.

Wasserversorgung

Die Erweiterungen und Sanierungen in der Wasserversorgung sind mehrheitlich abgeschlossen. Die Kreditabrechnungen für die Wasserleitungen Batapark und Aeschengasse sind bereits erfolgt. Die restlichen Kreditabrechnungen Ausbau Wasserversorgung und Salinenstrasse folgen an der nächsten Gemeindeversammlung.

Anschlussbeiträge Abwasser

Die Anschlussbeiträge liegen Fr. 628'820.50 über den erwarteten Einnahmen von Fr. 800'000. Dies ist auf die anhaltende Bautätigkeit zurück zu führen.

Abwasserbeseitigung

Die Arbeiten für die Mischwasserbehandlungsanlage (Projektleitung ARA Möhlental) haben begonnen und eine erste Akontozahlung ist erfolgt. Der Entlastungskanal ARA-Rhein ist fertiggestellt, die Kreditabrechnung ist bereits erfolgt und genehmigt.

Abfallbewirtschaftung

Für die Neuorganisation der Grüngutentsorgung sind Kosten von Fr. 289'404.30 angefallen. Durch die Auflösung des Fonds Grossgrütt der Gemeinde Möhlin und Rheinfeldern sind Mittel im Betrag von rund Fr. 290'000 zugeflossen. Der Gemeinderat hat beschlossen, dass diese Mittel zweckbestimmt für die Neuorganisation verwendet werden.

Friedhof

Die Mittel für die Aufwendungen der Erweiterung der Urnenwände im Betrag von Fr. 84'561.25 konnten aus einem Legat finanziert werden. Die Aufwendungen in den Jahren 2006 bis 2008 für die Erweiterung betragen Fr. 345'512.40. Das Legat aus dem Jahre 2003 betrug Fr. 349'233.05.

Altlastensanierung Schiessanlagen Schufelacher

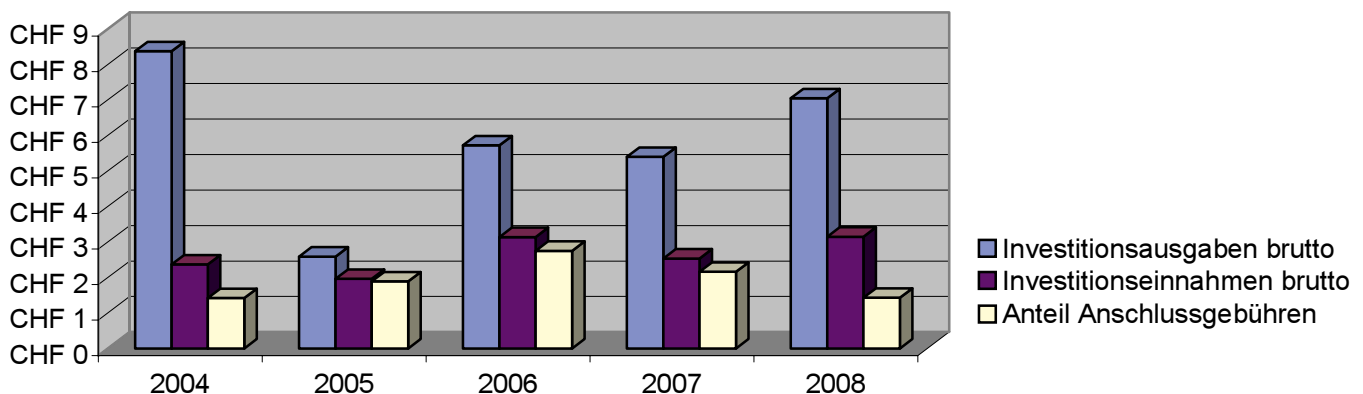
Mit der Altlastensanierung der alten Schiessanlage konnte nicht wie geplant begonnen werden. Grund dafür ist eine Verzögerung bei den Behörden auf Kantons- und Bundesebene.

Bau- und Kulturlandplanung

Die aufgelaufenen Gesamtkosten der Zonenplanrevision belaufen sich bisher auf Fr. 378'012.05 (Jahre 2007 und 2008). Der kürzlich bereinigte Kostenvoranschlag beträgt neu Fr. 585'000.00. Der Staatsbeitrag beträgt rund 17%.

Investitionen ohne Eigenwirtschaftsbetriebe 2004 - 2008

Millionen



Bilanz und Kennzahlen

Die Aktiven und Passiven Ende Jahr betragen Fr. 46'956'656.57. Die flüssigen Mittel belaufen sich auf Fr. 1'029'613.62. Die Kontokorrentguthaben sind um Fr. 1'093'669.75 angestiegen, was auf die hohe Investitionstätigkeit beim Abwasserverband Möhlental zurück zu führen ist. Die Kontokorrentschuld gegenüber der Ortsbürgergemeinde ist um Fr. 185'101.29 auf Fr. 2'310'723.57 gestiegen. Grund dafür ist das gute Jahresergebnis der Ortsbürgergemeinde.

Die Steuerguthaben bleiben praktisch unverändert (+1.75%) und liegen in Prozent zum bereinigten Steuersoll bei 16.56% (Kantonsmittel 15.69%).

Die anfangs Jahr bilanzierten Festgelder wurden im Laufe des Jahres aufgelöst, um zwei langfristige Darlehen im Betrag von insgesamt Fr. 6 Mio. zurück zu zahlen.

Der Bilanzwert der Liegenschaften des Finanzvermögens vermindert sich um Fr. 910'548.40. Gründe dafür sind der Abgang der Landparzelle Kindergarten Breiti ins Verwaltungsvermögen sowie der Hauskauf an der Hauptstrasse 133 (Stocker).

Die transitorischen Aktiven beinhalten eine Abgrenzung des Kantonsbeitrages an ein Feuerwehrfahrzeug. Der Beitrag ist zwischenzeitlich eingetroffen.

In den Spezialfinanzierungen beträgt das Guthaben gegenüber der Wasserversorgung Ende Jahr Fr. 1'139'471.10. Die Schuld gegenüber der Abwasserbeseitigung beläuft sich auf Fr. 4'520'432.80 und gegenüber dem Wärmeverbund Möhlin auf Fr. 537'768.35.

Für die Sanierung der Hauptstrasse und der Riburgerstrasse sind Rückstellungen von Fr. 799'071.45 vorhanden. Diese Rückstellungen resultieren aus Kantonsbeiträgen für die Übernahme der Strassenabschnitte ins Gemeindestrassennetz.

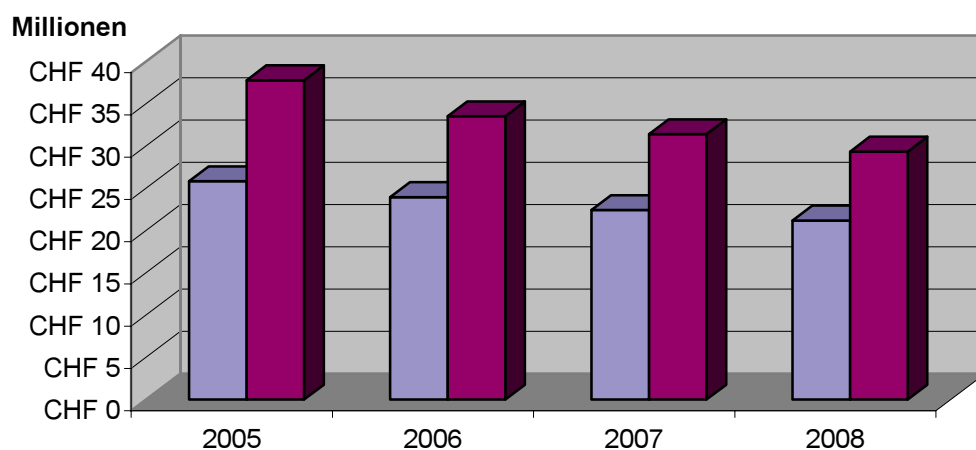
Im Rechnungsjahr 2008 wurde mit den Erschliessungen «Aeschemerbündte Werkleitungen und Wärmeverbund», sowie «Wärmeverbund Schallen Anschluss Coop» begonnen.

In den transitorischen Passiven sind in Auftrag gegebene Arbeiten für das neue Lagergebäude Schwimmbadkiosk und Feuerwehreinsatzpläne Schulanlagen im Betrag von Fr. 70'000 enthalten. Diese Arbeiten sind in Ausführung oder kurz vor Abschluss.

Durch die günstigen Faktoren im Rechnungsjahr konnten die Schulden weiter reduziert werden. Die verzinsliche Nettoschuld sank um Fr. 2'066'855 auf Fr. 29'343'840.

Schuldenentwicklung 2005 - 2008

■ Nettoschulden ■ Verzinsliche Nettoschulden



Kennzahlen	2008	2007	2006
Nettozinsquote (Nettozinsen in % von Steuern)	4	3	3
Belastbarkeitsquote (Belastbarkeit in % von Steuern)	2	2	3
Selbstfinanzierungsquote (Selbstfinanzierung in % von Steuern)	4	3	4
Nettoschuld pro Einwohner (Nettoschuld je Einwohner)	3	3	3
Verschuldungsquote (Nettoschuld geteilt durch Eigenfinanzierung)	4	4	4
Verschuldungsanteil (Nettoschuld in % der Verschuldungsgrenze)	3	3	3
Total Punktzahl von Max. 24 (Die Totalpunktzahl sollte über 12 liegen)	20	18	20

Fazit

Der Rechnungsabschluss 2008 der Einwohnergemeinde Möhlin wird vor allem durch die höheren Einnahmen bei den Aktien- und Quellensteuern begünstigt. Diese Mehreinnahmen waren in dieser Höhe nicht voraussehbar und führen dazu, dass die Gemeinde die Schulden weiter reduzieren kann.

Aufgrund der Verschiebung der Finanzströme zwischen den drei Staatsebenen sind im Rechnungsjahr 2008 Abweichungen entstanden (Berufsschulen, Personalaufwand Volksschule, Spitalbeiträge). In den kommenden Jahren werden die gebundenen Ausgaben an Kanton und Bund weiter ansteigen (Restkosten Sonderschulung und Heime). Aber auch bei den Personalkosten und Sachaufwendungen ist aufgrund der wachsenden Gemeinde mit einem Anstieg zu rechnen.

Das bis in den Sommer 2008 florierende Wirtschaftsumfeld ist in der zweiten Jahreshälfte massiv eingebrochen. Die Folgen für die Gemeinde werden spürbar sein. Das Wachstum der Steuereinnahmen wird sinken und die Sozialausgaben werden ansteigen. Der Gemeinderat wird in seiner Finanzplanung entsprechende Korrekturen vornehmen müssen.

Die zur Verfügung stehenden Mittel erfordern weiterhin einen sorgfältigen Umgang. Gezielte, verkraftbare und zeitlich gestaffelte Investitionen sollen auch in Zukunft möglich sein, um eine attraktive Wohngemeinde mit gutem Leistungsangebot zu bleiben.

ERGEBNISÜBERSICHT 2008

EINWOHNERGEMEINDE	RECHNUNG 2008		VORANSCHLAG 2008		RECHNUNG 2007	
	AUFWAND	ERTRAG	AUFWAND	ERTRAG	AUFWAND	ERTRAG
90 LAUFENDE RECHNUNG						
900 ÜBERSCHUSS	36'023'411.42	36'023'411.42	33'494'300.00	33'494'300.00	34'511'763.19	34'511'763.19
Aufwand	36'023'411.42		33'494'300.00		34'511'763.19	
Ertrag		36'023'411.42		33'494'300.00		34'511'763.19
Ertragsüberschuss	0.00	0.00	0.00	0.00	0.00	0.00
Aufwandüberschuss						
901 BELASTBARKEIT	6'615'516.07	6'615'516.07	4'464'100.00	4'464'100.00	6'081'048.31	6'081'048.31
Ertragsüberschuss	0.00	0.00	0.00	0.00	0.00	0.00
Aufwandüberschuss						
Kapitaldienst	1'434'421.35	0.00	1'464'500.00	0.00	1'634'433.75	0.00
Liegenschaften Finanzvermögen	64'387.10	230'563.18	89'600.00	201'600.00	50'226.40	251'518.00
Vorgeschriebene Abschreibungen	2'612'232.00	103'016.60	2'730'900.00	102'500.00	2'678'824.00	102'344.10
Zusätzliche Abschreibungen	2'504'475.62	0.00	179'100.00	0.00	1'717'564.16	0.00
Belastbarkeitsquote		6'281'936.29		4'160'000.00		5'727'186.21
91 INVESTITIONSRECHNUNG						
910 NETTOINVESTITIONEN	7'045'394.30	7'045'394.30	4'445'100.00	4'445'100.00	5'395'129.85	5'395'129.85
Investitionsausgaben	7'045'394.30		4'445'100.00		5'395'129.85	
Investitionseinnahmen		3'149'115.85		2'300'000.00		2'534'963.35
Nettoinvestitionszunahme		3'896'278.45		2'145'100.00		2'860'166.50
Nettoinvestitionsabnahme	0.00		0.00		0.00	
911 FINANZIERUNG	5'116'707.62	5'116'707.62	2'910'000.00	2'910'000.00	4'396'388.16	4'396'388.16
Nettoinvestitionszunahme	3'896'278.45		2'145'100.00		2'860'166.50	
Nettoinvestitionsabnahme		0.00		0.00		0.00
Vorgeschriebene Abschreibungen	0.00	2'612'232.00	0.00	2'730'900.00	0.00	2'678'824.00
Zusätzliche Abschreibungen	0.00	2'504'475.62	0.00	179'100.00	0.00	1'717'564.16
Ertragsüberschuss		0.00		0.00		0.00
Aufwandüberschuss	0.00		0.00		0.00	
Finanzierungsüberschuss	1'220'429.17		764'900.00		1'536'221.66	
Finanzierungsfehlbetrag						

ERGEBNISÜBERSICHT 2008

WASSERVERSORGUNG	RECHNUNG 2008		VORANSCHLAG 2008		RECHNUNG 2007	
	AUFWAND	ERTRAG	AUFWAND	ERTRAG	AUFWAND	ERTRAG
90 LAUFENDE RECHNUNG						
900 ÜBERSCHUSS	1'396'096.35	1'396'096.35	1'392'850.00	1'392'850.00	1'409'546.25	1'409'546.25
Aufwand	1'396'096.35		1'392'850.00		1'409'546.25	
Ertrag		1'396'096.35		1'392'850.00		1'409'546.25
Ertragsüberschuss	0.00		0.00		0.00	
Aufwandüberschuss		0.00		0.00		0.00
901 BELASTBARKEIT	429'604.95	429'604.95	491'350.00	491'350.00	593'670.30	593'670.30
Ertragsüberschuss	0.00		0.00		0.00	
Aufwandüberschuss		0.00		0.00		0.00
Vorschussverzinsung	45'781.60		90'000.00		24'674.15	
Verpflichtungsverzinsung	0.00		0.00		0.00	
Vorschussabtragung	140'937.00		257'200.00		187'636.00	
Zusätzliche Vorschussabtragung	242'886.35		144'150.00		381'360.15	
Belastbarkeitsquote		429'604.95		491'350.00		593'670.30
91 INVESTITIONSRECHNUNG						
910 NETTOINVESTITIONEN	332'698.95	332'698.95	0.00	0.00	1'065'757.80	1'065'757.80
Investitionsausgaben	332'698.95		0.00		1'065'757.80	
Investitionseinnahmen		117'274.20		0.00		11'187.00
Nettoinvestitionszunahme		215'424.75		0.00		1'054'570.80
Nettoinvestitionsabnahme	0.00		0.00		0.00	
911 FINANZIERUNG	383'823.35	383'823.35	401'350.00	401'350.00	1'054'570.80	1'054'570.80
Nettoinvestitionszunahme	215'424.75		0.00		1'054'570.80	
Nettoinvestitionsabnahme		0.00		0.00		0.00
Vorschussabtragung	0.00	140'937.00	0.00	257'200.00	0.00	187'636.00
Zusätzliche Vorschussabtragung	0.00	242'886.35	0.00	144'150.00	0.00	381'360.15
Ertragsüberschuss		0.00		0.00		0.00
Aufwandüberschuss	0.00		0.00		0.00	
Finanzierungsüberschuss	168'398.60		401'350.00			485'574.65
Finanzierungsfehlbetrag						

ERGEBNISÜBERSICHT 2008

ABWASSERBESEITIGUNG		RECHNUNG 2008		VORANSCHLAG 2008		RECHNUNG 2007	
ERGEBNIS	AUFWAND	ERTRAG	AUFWAND	ERTRAG	AUFWAND	ERTRAG	ERTRAG
90 LAUFENDE RECHNUNG							
900 ÜBERSCHUSS	2'048'115.10	2'048'115.10	2'013'500.00	2'013'500.00	2'036'683.15	2'036'683.15	2'036'683.15
Aufwand	1'535'785.60		1'687'900.00		1'195'028.90		
Ertrag		2'048'115.10		2'013'500.00		2'036'683.15	
Ertragsüberschuss	512'329.50		325'600.00		841'654.25		
Aufwandüberschuss		0.00		0.00		0.00	
901 BELASTBARKEIT	512'329.50	512'329.50	325'600.00	325'600.00	841'654.25	841'654.25	841'654.25
Ertragsüberschuss	512'329.50		325'600.00		841'654.25		
Aufwandüberschuss		0.00		0.00		0.00	
Vorschussverzinsung	0.00	0.00	0.00	0.00	0.00	0.00	0.00
Verpflichtungsverzinsung	0.00	120'849.75	0.00	78'500.00	0.00	82'854.25	82'854.25
Vorschussabtragung	0.00	0.00	0.00	0.00	0.00	0.00	0.00
Zusätzliche Vorschussabtragung	0.00	0.00	0.00	0.00	0.00	0.00	0.00
Belastbarkeitsquote		391'479.75		247'100.00		758'800.00	
91 INVESTITIONSRECHNUNG							
910 NETTOINVESTITIONEN	1'399'056.00	1'399'056.00	1'250'000.00	1'250'000.00	205'083.70	205'083.70	205'083.70
Investitionsausgaben	1'399'056.00		1'250'000.00		205'083.70		0.00
Investitionseinnahmen		36'059.10		0.00			
Nettoinvestitionszunahme		1'362'996.90		1'250'000.00		205'083.70	
Nettoinvestitionsabnahme	0.00		0.00		0.00		
911 FINANZIERUNG	1'362'996.90	1'362'996.90	1'250'000.00	1'250'000.00	841'654.25	841'654.25	841'654.25
Nettoinvestitionszunahme	1'362'996.90		1'250'000.00		205'083.70		
Nettoinvestitionsabnahme		0.00		0.00		0.00	
Vorschussabtragung	0.00	0.00	0.00	0.00	0.00	0.00	0.00
Zusätzliche Vorschussabtragung	0.00	0.00	0.00	0.00	0.00	0.00	0.00
Ertragsüberschuss		512'329.50		325'600.00		841'654.25	
Aufwandüberschuss	0.00		0.00		0.00		
Finanzierungsüberschuss		850'667.40		924'400.00		636'570.55	
Finanzierungsfehlbetrag							

LAUFENDE RECHNUNG

1.2008 bis 12.2008

Einwohnergemeinde

FUNKTIONALE GLIEDERUNG KONTO BEZEICHNUNG	RECHNUNG 2008		VORANSCHLAG 2008		RECHNUNG 2007	
	AUFWAND	ERTRAG	AUFWAND	ERTRAG	AUFWAND	ERTRAG
LAUFENDE RECHNUNG	40'248'415.37	40'248'415.37	37'590'050.00	37'590'050.00	38'731'456.39	38'731'456.39
0 Allgemeine Verwaltung NETTO AUFWAND	4'179'525.75	680'716.05 3'498'809.70	3'991'100.00	602'600.00 3'388'500.00	3'708'842.43	697'598.85 3'011'243.58
1 Oeffentliche Sicherheit NETTO AUFWAND	2'327'007.55	1'212'119.63 1'114'887.92	2'475'900.00	1'109'400.00 1'366'500.00	2'116'147.30	1'119'550.65 996'596.65
2 Bildung NETTO AUFWAND	8'583'417.50	1'501'951.40 7'081'466.10	8'276'900.00	1'527'500.00 6'749'400.00	9'901'802.80	1'610'066.75 8'291'736.05
3 Kultur, Freizeit NETTO AUFWAND	1'035'298.65	141'602.95 893'695.70	1'091'400.00	140'500.00 950'900.00	1'089'845.60	157'926.40 931'919.20
4 Gesundheit NETTO AUFWAND	1'407'857.70	5'132.95 1'402'724.75	1'481'400.00	3'000.00 1'478'400.00	1'340'024.70	4'442.10 1'335'582.60
5 Soziale Wohlfahrt NETTO AUFWAND	3'915'688.80	1'475'956.28 2'439'732.52	3'967'100.00	1'775'000.00 2'192'100.00	3'054'165.95	1'516'681.69 1'537'484.26
6 Verkehr NETTO AUFWAND	2'487'359.50	84'484.85 2'402'874.65	2'275'400.00	80'500.00 2'194'900.00	1'940'945.10	75'824.95 1'865'120.15
7 Umwelt, Raumordnung NETTO AUFWAND	5'760'125.65	4'300'581.58 1'459'544.07	5'471'050.00	4'165'950.00 1'305'100.00	5'548'449.30	4'261'046.80 1'287'402.50
8 Volkswirtschaft NETTO ERTRAG	206'285.65 202'098.25	408'383.90	250'900.00 136'800.00	387'700.00	313'454.60 108'303.05	421'757.65
9 Finanzen, Steuern NETTO ERTRAG	10'345'848.62 20'091'637.16	30'437'485.78	8'308'900.00 19'489'000.00	27'797'900.00	9'717'778.61 19'148'781.94	28'866'560.55

LAUFENDE RECHNUNG

1.2008 bis 12.2008

Einwohnergemeinde

KONTO BEZEICHNUNG	RECHNUNG 2008		VORANSCHLAG 2008		RECHNUNG 2007	
	AUFWAND	ERTRAG	AUFWAND	ERTRAG	AUFWAND	ERTRAG
0 LAUFENDE RECHNUNG	40'248'415.37	40'248'415.37	37'590'050.00	37'590'050.00	38'731'456.39	38'731'456.39
0 Allgemeine Verwaltung	4'179'525.75	680'716.05	3'991'100.00	602'600.00	3'708'842.43	697'598.85
011 Legislative	124'124.65		117'900.00		148'303.00	
012 Gemeinderat	344'687.55		327'700.00		337'998.70	
020 Gemeindeverwaltung	2'267'995.85	351'200.40	2'201'800.00	313'000.00	1'986'163.13	343'994.10
026 Abteilung Bau und Umwelt	986'909.15	279'736.00	976'800.00	241'000.00	858'429.60	283'538.75
030 Leistungen für Pensionierte	2'217.60		2'000.00		2'121.75	
090 Verwaltungsliegenschaften	453'590.95	49'779.65	364'900.00	48'600.00	375'826.25	70'066.00
1 Öffentliche Sicherheit	2'327'007.55	1'212'119.63	2'475'900.00	1'109'400.00	2'116'147.30	1'119'550.65
100 Rechtswesen	1'004'525.35	529'749.68	984'200.00	528'200.00	738'674.15	486'981.10
110 Polizei	186'901.80	180.00	322'000.00		225'053.85	9'646.00
140 Feuerwehr	764'497.95	416'614.75	772'800.00	326'300.00	782'599.65	327'225.75
150 Militär	25'317.75	1'810.00	64'000.00	55'000.00	89'979.50	63'166.80
151 Regionale Schiessanlage	35'283.55	35'283.55	34'900.00	34'900.00	34'574.70	34'574.70
160 Zivilschutz	310'481.15	228'481.65	298'000.00	165'000.00	245'265.45	197'956.30
2 Bildung	8'583'417.50	1'501'951.40	8'276'900.00	1'527'500.00	9'901'802.80	1'610'066.75
200 Kindergarten	212'253.85	31'98.90	253'900.00		198'052.00	2'621.10
210 Volksschule allgemein	894'543.90	20'718.45	869'500.00	17'500.00	838'620.50	21'579.95
211 Werken und Hauswirtschaft	162'708.50		165'100.00		138'403.80	
212 Musikschule	859'511.50	318'163.85	767'000.00	310'000.00	791'097.50	303'359.50
213 Schulanlagen	1'980'496.30	31'109.40	2'007'700.00	37'000.00	1'837'226.05	37'484.10
218 Schulgelder	3'325'998.75	1'121'750.00	3'255'700.00	1'155'000.00	3'961'219.60	1'234'103.00
219 Volksschule übriges	602'305.90	7'010.80	529'400.00	8'000.00	530'370.65	10'919.10
220 Sonderschulung	20'295.50		26'100.00		896'307.60	
230 Berufsbildung	522'803.30		400'000.00		708'005.10	
290 Uebriges Bildungswesen	2'500.00		2'500.00		2'500.00	
3 Kultur, Freizeit	1'035'298.65	141'602.95	1'091'400.00	140'500.00	1'089'845.60	157'926.40

LAUFENDE RECHNUNG

1.2008 bis 12.2008

Einwohnergemeinde

KONTO	FUNKTIONALE GLIEDERUNG BEZEICHNUNG	RECHNUNG 2008		VORANSCHLAG 2008		RECHNUNG 2007	
		AUFWAND	ERTRAG	AUFWAND	ERTRAG	AUFWAND	ERTRAG
300	Kulturförderung	66'862.70		60'000.00		85'101.75	
301	Dorfmuseum	22'104.45		24'500.00		33'231.95	
304	Gemeindebibliothek	131'371.95		158'100.00		142'261.95	
330	Parkanlagen, Wanderwege	155'307.65		190'800.00		186'795.15	17'275.00
340	Sport	45'883.60		63'400.00		61'355.80	
341	Schwimmbad	555'425.85	141'602.95	522'000.00	140'500.00	532'301.50	140'651.40
350	Uebrige Freizeitgestaltung	56'342.45		69'400.00		46'797.50	
351	Skilager			1'200.00			
352	Hirschenpark	2'000.00		2'000.00		2'000.00	
4	Gesundheit	1'407'857.70	5'132.95	1'481'400.00	3'000.00	1'340'024.70	4'442.10
400	Spitäler	1'100'154.70		1'168'700.00		1'207'740.30	1'228.00
440	Krankenpflege	245'257.70		246'300.00		67'640.90	
450	Krankheitsbekämpfung	4'294.60	1'802.65	4'500.00		3'196.60	
460	Schulgesundheitsdienst	56'150.45	3'330.30	59'100.00	3'000.00	59'351.70	3'214.10
470	Lebensmittelkontrolle	2'000.25		2'800.00		2'095.20	
5	Soziale Wohlfahrt	3'915'688.80	1'475'956.28	3'967'100.00	1'775'000.00	3'054'165.95	1'516'681.69
500	Sozialversicherungen	67'665.75	14'032.50	67'300.00	13'500.00	64'471.95	19'988.00
540	Jugend	528'706.25	66'243.70	372'700.00	50'000.00	456'229.05	71'724.90
550	Invaldität	5'977.50		5'500.00		6'582.00	
560	Sozialer Wohnungsbau						3'200.00
570	Altersheime	38'326.85		1'000.00		1'000.00	
580	Allgemeine Fürsorge	957'784.80	23'798.85	964'500.00	26'500.00	129'189.75	22'989.45
581	Sozialhilfe	1'856'014.15	1'340'423.83	2'090'000.00	1'540'000.00	1'973'780.10	1'337'363.69
582	Soziale Dienste	461'213.50	31'457.40	466'100.00	145'000.00	422'913.10	61'415.65
6	Verkehr	2'487'359.50	84'484.85	2'275'400.00	80'500.00	1'940'945.10	75'824.95
610	Kantonsstrassen	123'521.90		28'500.00		12'521.90	
620	Gemeindestrassen	1'318'456.10	30'311.75	1'176'800.00	30'000.00	1'055'952.25	27'484.70
640	Bundesbahnen	34'100.00	51'140.00	39'100.00	48'500.00	34'000.00	46'060.00
650	Regionalverkehr	1'011'281.50	3'033.10	1'031'000.00	2'000.00	838'470.95	2'280.25

LAUFENDE RECHNUNG

1.2008 bis 12.2008

Einwohnergemeinde

KONTO	FUNKTIONALE GLIEDERUNG BEZEICHNUNG	RECHNUNG 2008		VORANSCHLAG 2008		RECHNUNG 2007	
		AUFWAND	ERTRAG	AUFWAND	ERTRAG	AUFWAND	ERTRAG
7	Umwelt, Raumordnung	5'760'125.65	4'300'581.58	5'471'050.00	4'165'950.00	5'548'449.30	4'261'046.80
700	Wasser	299'147.10		290'600.00		294'947.95	
701	Wasserversorgung	1'396'096.35	1'396'096.35	1'392'850.00	1'392'850.00	1'409'546.25	1'409'546.25
711	Abwasserbeseitigung	2'048'115.10	2'048'115.10	2'013'500.00	2'013'500.00	2'036'683.15	2'036'683.15
720	Abfall	575'931.95		476'700.00		528'867.75	
721	Abfallbewirtschaftung	672'449.10	672'449.10	566'700.00	566'700.00	606'491.25	606'491.25
740	Friedhof, Bestattungen	419'547.30	11'1743.45	408'500.00	109'400.00	385'968.00	126'017.25
750	Gewässerverbauung	138'724.95	13'318.78	75'700.00	15'000.00	51'994.50	7'400.60
770	Naturschutz	109'904.50	34'390.70	118'500.00	52'700.00	122'195.45	52'826.55
780	Uebrigter Umweltschutz	62'780.10	24'468.10	66'500.00	15'800.00	67'479.25	22'081.75
790	Raumordnung	37'429.20		61'500.00		44'275.75	
8	Volkswirtschaft	206'285.65	408'383.90	250'900.00	387'700.00	313'454.60	421'757.65
800	Landwirtschaft	12'226.55		25'400.00		18'073.60	
810	Wald	25'000.00		25'000.00		25'000.00	
820	Jagd, Fischerei	13'447.45	28'796.80	25'000.00	40'000.00	17'958.40	33'367.75
830	Kommunale Werbung	47'268.25		52'300.00		82'215.70	
840	Industrie, Gewerbe, Handel					2'934.35	
860	Energie		271'243.70	500.00	225'000.00	300.00	221'417.35
864	Wärmeverbund Möhlin	108'343.40	108'343.40	122'700.00	122'700.00	166'972.55	166'972.55
9	Finanzen, Steuern	10'345'848.62	30'437'485.78	8'308'900.00	27'797'900.00	9'171'778.61	28'866'560.55
900	Gemeindesteuern	94'450.30	25'307'151.30	150'000.00	229'10'000.00	165'792.35	23'820'616.95
905	Andere Steuern		658'139.25		377'000.00		703'588.55
940	Kapitaldienst	1'434'421.35	230'563.18	1'464'500.00	201'600.00	1'634'433.75	251'518.00
942	Liegenschaftlichen Finanzvermögen	64'387.10	103'016.60	89'600.00	102'500.00	50'226.40	102'344.10
950	Schulgelde	557'800.00	1'060'533.20	555'000.00	1'067'000.00	574'300.00	1'091'855.00
990	Abschreibungen	51'16'707.62		2'910'000.00		4'396'388.16	
991	Allgemeine Personalkosten	1'228'434.20	1'228'434.20	1'265'400.00	1'265'400.00	1'154'337.40	1'154'337.40
992	Werkhof	1'849'648.05	1'849'648.05	1'874'400.00	1'874'400.00	1'742'300.55	1'742'300.55

INVESTITIONSRECHNUNG

1.2008 bis 12.2008

Einwohnergemeinde

FUNKTIONALE GLIEDERUNG KONTO BEZEICHNUNG	RECHNUNG 2008		VORANSCHLAG 2008		KREDIT AB 2009
	AUSGABEN	EINNAHMEN	AUSGABEN	EINNAHMEN	
INVESTITIONSRECHNUNG	12'670'719.30	12'670'719.30	7'995'100.00	7'995'100.00	3'918'059.80
0 Allgemeine Verwaltung NETTO AUSGABEN	1'721'590.00	1'721'590.00	1'300'000.00	1'300'000.00	-421'590.00
1 Oeffentliche Sicherheit NETTO AUSGABEN	975'966.90	841'567.55 134'399.35	1'750'000.00	1'450'000.00 300'000.00	-1'529'183.60
2 Bildung NETTO AUSGABEN	1'205'336.40	109'585.00 1'095'751.40	250'000.00	50'000.00 200'000.00	
3 Kultur, Freizeit NETTO AUSGABEN	1'626'715.25	5'000.00 1'621'715.25	150'000.00	150'000.00	4'432'770.25
5 Soziale Wohlfahrt NETTO AUSGABEN	101'272.45	101'272.45	95'100.00	95'100.00	95'100.00
6 Verkehr NETTO AUSGABEN	1'059'424.85	469'781.55 589'643.30	700'000.00	700'000.00	112'630.20
7 Umwelt, Raumordnung NETTO AUSGABEN	2'376'247.70	2'165'919.35 210'328.35	1'450'000.00	800'000.00 650'000.00	1'228'332.95
8 Volkswirtschaft NETTO EINNAHMEN	12'312.30	12'312.30			
9 Finanzen NETTO EINNAHMEN	3'604'165.75 5'462'387.80	9'066'553.55	2'300'000.00	5'695'100.00	

INVESTITIONSRECHNUNG

1.2008 bis 12.2008

Einwohnergemeinde

FUNKTIONALE GLIEDERUNG KONTO BEZEICHNUNG	RECHNUNG 2008		VORANSCHLAG 2008		KREDIT AB 2009
	AUSGABEN	EINNAHMEN	AUSGABEN	EINNAHMEN	
INVESTITIONSRECHNUNG	12'670'719.30	12'670'719.30	7'995'100.00	7'995'100.00	3'918'059.80
0 Allgemeine Verwaltung	1'721'590.00		1'300'000.00		-421'590.00
090 Verwaltungsliegenschaften	1'721'590.00		1'300'000.00		-421'590.00
1 Öffentliche Sicherheit	975'966.90	841'567.55	1'750'000.00	1'450'000.00	-1'529'183.60
140 Feuerwehr	8'116.95				-9'400.00
150 Militär	309'400.00		300'000.00		
151 Regionale Schiessanlage	658'449.95	841'567.55	1'450'000.00	1'450'000.00	-1'519'783.60
2 Bildung	1'205'336.40	109'585.00	250'000.00	50'000.00	
200 Kindergarten	986'039.95	33'517.00			
213 Schulanlagen	219'296.45	76'068.00	250'000.00	50'000.00	
3 Kultur, Freizeit	1'626'715.25	5'000.00	150'000.00	40'514.50	4'432'770.25
340 Sport	1'626'715.25	5'000.00	150'000.00	40'514.50	4'432'770.25
5 Soziale Wohlfahrt	101'272.45		95'100.00	285'300.00	95'100.00
550 Invalidität	95'100.00		95'100.00	285'300.00	95'100.00
570 Altersheime	6'172.45				
6 Verkehr	1'059'424.85	469'781.55	700'000.00	3'259'682.10	112'630.20
610 Kantonsstrassen	192'947.30	355'746.00		3'098'677.65	-91'624.95
620 Gemeindestrassen	866'477.55	114'035.55	700'000.00	161'004.45	204'255.15
7 Umwelt, Raumordnung	2'376'247.70	2'165'919.35	1'450'000.00	800'000.00	1'228'332.95
701 Wasserversorgung	332'698.95	117'274.20			144'928.95
710 Abwasser		1'428'820.50		800'000.00	
711 Abwasserbeseitigung	1'399'056.00	36'059.10	1'250'000.00		950'000.00
721 Abfallbewirtschaftung	289'404.30	289'404.30			
740 Friedhof	84'561.25	84'561.25			
780 Übriger Umweltschutz	22'596.00				
790 Raumordnung	247'931.20	209'800.00	200'000.00		133'404.00

INVESTITIONSRECHNUNG

1.2008 bis 12.2008

Einwohnergemeinde

KONTO	FUNKTIONALE GLIEDERUNG BEZEICHNUNG	RECHNUNG 2008		VORANSCHLAG 2008		KREDIT AB 2009
		AUSGABEN	EINNAHMEN	AUSGABEN	EINNAHMEN	
8	Volkswirtschaft		12'312.30			
864	Wärmeverbund Möhlin		12'312.30			
9	Finanzen	3'604'165.75	9'066'553.55	2'300'000.00	5'695'100.00	
999	Abschluss	3'604'165.75	9'066'553.55	2'300'000.00	5'695'100.00	

LAUFENDE RECHNUNG

1.2008 bis 12.2008

Einwohnergemeinde

ARTENGLIEDERUNG KONTO	BEZEICHNUNG	RECHNUNG 2008		VORANSCHLAG 2008		RECHNUNG 2007	
		AUFWAND	ERTRAG	AUFWAND	ERTRAG	AUFWAND	ERTRAG
3	Laufende Rechnung	40'248'415.37	40'248'415.37	37'590'050.00	37'590'050.00	38'731'456.39	38'731'456.39
	Aufwand	40'248'415.37		37'590'050.00		38'731'456.39	
30	Personalaufwand	8'818'190.25		8'672'200.00		8'181'475.90	
31	Sachaufwand	7'001'227.05		6'745'300.00		6'135'078.93	
32	Passivzinsen	1'453'656.95		1'527'300.00		1'634'291.85	
33	Abschreibungen	5'596'967.07		3'464'850.00		5'139'106.41	
35	Entschädigungen an Gemeinwesen	3'039'230.70		3'098'200.00		2'472'644.50	
36	Eigene Beiträge	9'952'615.55		9'788'700.00		10'599'920.45	
37	Durchlaufende Beiträge			15'000.00		17'015.90	
38	Einlagen	709'022.45		541'300.00		1'022'714.00	
39	Interne Verrechnungen	3'677'505.35		3'737'200.00		3'529'208.45	
4	Ertrag		40'248'415.37		37'590'050.00		38'731'456.39
40	Steuern		25'940'304.80		23'277'000.00		24'503'123.60
41	Regalien und Konzessionen		291'862.50		248'000.00		242'036.15
42	Vermögenserträge		592'617.98		522'850.00		588'983.15
43	Entgelte		5'781'313.56		5'881'300.00		5'715'951.64
45	Rückerstattungen von Gemeinwesen		2'452'102.45		2'531'500.00		2'513'802.75
46	Beiträge		1'393'329.88		1'377'200.00		1'549'143.45
47	Durchlaufende Beiträge				15'000.00		17'015.90
48	Entnahmen aus Spezialfinanzierungen		119'378.85				72'191.30
49	Interne Verrechnungen		3'677'505.35		3'737'200.00		3'529'208.45

INVESTITIONSRECHNUNG

1.2008 bis 12.2008

Einwohnergemeinde

ARTENGLIEDERUNG KONTO	BEZEICHNUNG	RECHNUNG 2008		VORANSCHLAG 2008		RECHNUNG 2007	
		AUSGABEN	EINNAHMEN	AUSGABEN	EINNAHMEN	AUSGABEN	EINNAHMEN
	Investitionsrechnung	12'670'719.30	12'670'719.30	7'995'100.00	7'995'100.00	9'212'121.70	9'212'121.70
5	AUSGABEN	12'670'719.30		7'995'100.00		9'212'121.70	
50	Sachgüter	7'008'893.90		3'850'000.00		6'235'706.80	
56	Eigene Beiträge	1'803'556.00		1'645'100.00		300'183.70	
58	Übrige zu aktivierende Ausgaben	254'103.65		200'000.00		130'080.85	
59	Passivierte Einnahmen	3'604'165.75		2'300'000.00		2'546'150.35	
6	EINNAHMEN		12'670'719.30		7'995'100.00		9'212'121.70
60	Abgang von Sachgütern		209'800.00				100'000.00
61	Nutzungsabgaben und Vorteilsentgelte		1'477'191.90		800'000.00		2'190'539.25
62	Rückzahlungen Darlehen und Beteiligungen		5'000.00				15'000.00
63	Rückerstattungen für Sachgüter						18'951.00
66	Beiträge für eigene Rechnung		1'912'173.85		1'500'000.00		221'660.10
69	Aktivierungen		9'066'553.55		5'695'100.00		6'665'971.35

BESTANDESRECHNUNG 2008

Einwohnergemeinde

KONTO	BEZEICHNUNG	BESTAND 01.01.2008	ZUWACHS	ABGANG	BESTAND 31.12.2008
	AKTIVEN	53'731'329.03	267'596'328.43	274'371'000.89	46'956'656.57
10	FINANZVERMÖGEN	28'281'800.74	257'270'596.83	263'233'698.32	22'318'699.25
100	Flüssige Mittel	2'684'046.78	114'897'068.90	116'551'502.06	1'029'613.62
101	Guthaben	16'842'435.66	142'201'634.98	145'584'795.16	13'459'275.48
102	Anlagen	8'702'967.15	1'354'91.55	1'045'049.95	7'793'408.75
103	Transitorische Aktiven	52'351.15	36'401.40	52'351.15	36'401.40
11	VERWALTUNGSVERMÖGEN	22'439'501.89	8'304'572.35	8'331'187.97	22'412'886.27
114	Sachgüter	22'009'200.89	8'202'299.90	8'326'187.97	21'885'312.82
115	Darlehen und Beteiligungen	145'001.00	1'000.00	5'000.00	141'001.00
116	Investitionsbeiträge	285'300.00	101'272.45		386'572.45
12	SPEZIALFINANZIERUNGEN	3'010'026.40	2'021'159.25	2'806'114.60	2'225'071.05
128	Vorschüsse Eigenwirtschaftsbetriebe	3'010'026.40	2'021'159.25	2'806'114.60	2'225'071.05

BESTANDESRECHNUNG 2008

Einwohnergemeinde

KONTO	BEZEICHNUNG	BESTAND 01.01.2008	ZUWACHS	ABGANG	BESTAND 31.12.2008
	PASSIVEN	53'731'329.03	92'347'489.74	99'122'162.20	46'956'656.57
20	FREMDKAPITAL	45'561'759.18	81'796'988.14	88'375'556.70	38'983'190.62
200	Laufende Verpflichtungen	10'741'020.73	69'457'378.39	69'878'504.15	10'319'894.97
201	Kurzfristige Schulden		11'100'000.00	11'100'000.00	
202	Langfristige Schulden	33'000'000.00		6'000'000.00	27'000'000.00
203	Verpflichtungen Sonderrechnungen	1'734'640.70	1'158'334.35	1'310'954.80	1'582'020.25
205	Transitorische Passiven	86'097.75	81'275.40	86'097.75	81'275.40
21	HILFSKONTEN		8'083'791.35	8'083'791.35	
22	SPEZIALFINANZIERUNGEN	8'169'569.85	2'466'710.25	2'662'814.15	7'973'465.95
228	Verpflichtungen	8'169'569.85	2'466'710.25	2'662'814.15	7'973'465.95

Rechenschaftsbericht 2008

GEMEINDERAT

Ressortzuteilung für die Amtsperiode 2006 – 2009

<i>Gemeindeammann</i>	<i>Vizeammann</i>	<i>Gemeinderat</i>	<i>Gemeinderätin</i>	<i>Gemeinderätin</i>
Böni Fredy (Stv. Strähl Mario)	Strähl Mario (Stv. Zimmermann Marina)	Fässler Lukas (Stv. Böni Fredy)	Kern Bernadette (Stv. Fässler Lukas)	Zimmermann Marina (Stv. Kern Bernadette)
Volkswirtschaft, Sicherheit	Raumplanung, Hochbau, Energie	Finanzen, Kultur, Sport	Bildung, Soziales	Tiefbau, Verkehr, Umwelt
Verwaltung Betriebe Personal Versicherungen Ortsbürger Forstwirtschaft Jagd und Fischerei Bürgerrecht Einwohner Ausländer Industrie Handel, Gewerbe Standortmarketing Kommunikation Polizei, Feuerwehr, Militär, Bevölke- rungsschutz Wirtschaftliche Landesversorgung	Raumplanung Regionalplanung Hochbau Energie Wärmeverbund	Finanzen Steuern Kultur Vereine Sport Schwimmbad Kirchen Friedhof	Bildung Jugend und Familie Gesundheitswesen Sozial- und Vormundschafts- wesen Altersbetreuung	Wasserversorgung Abwasserbeseitigung Strassen Verkehr Erschliessungen Natur- und Umweltschutz Gewässer Landwirtschaft Abfallwirtschaftung



SITZUNGEN DES GEMEINDERATES

Die Sitzungen des Gemeinderates finden in der Regel am Montag ab 15.30 Uhr statt. Eingaben für die Gemeinderats-sitzung müssen jeweils bis Mittwoch, 17.00 Uhr, vor der Sitzung bei der Abteilung Kanzlei und Dienste eingehen.

Zahl der Sitzungen 2008	45
Registrierte Geschäfte	547

Der Aufsicht des Gemeinderates unterstanden per 31.12.2008:

(Vorjahreszahlen in Klammern)

Vormundschaften	31 (18)
Beistandschaften	63 (60)
Beiratschaften	11 (7)
Kindsvermögen	63 (66)

Verwaltung

Personalbestand Verwaltung:

Kanzlei und Dienste	3 (250%)
Gemeindebüro	3 (250%)
Bau und Umwelt	6 (550%)
Finanzen	4 (400%)
Steuern	5 (500%)
Betreibungen	2 (160%)
SVA-Gemeindezweigstelle / Arbeitsamt	1 (60%)
Schulleitung	3 (190%)
Musikschulleitung	2 (60%)
Sozialdienst	3 (200%)
Informatik	3 (200%)
Schulsozialdienst	2 (100%)
Auszubildende	3

Betriebe

Werkhof	16
Wasserversorgung	3
Hauswarte	10
Abwasserverband	2
Forstbetrieb (OBG)	5
Auszubildende	7

EINWOHNERKONTROLLE**Bevölkerungsstand per 31.12.2008:**

	2008	2007	Differenz 2008	Differenz 2007
Schweizer	7'579	7'486	+ 93	+ 68
Ausländer	1'972	1'892	+ 80	+ 76
Total	9'551	9'378	+ 173	+ 144

Die ausländische Bevölkerung stammt aus 55 (64) Nationen

	2008	2007
Niedergelassene	1'385	1'360
Jahresaufenthalter	493	436
Asylbewerber	66	65
Kurzaufenthalter	28	31

Afghanistan 1, Ägypten 1, Algerien 7, Argentinien 6, Belgien 8, Bosnien-Herzegowina 29, Brasilien 15, Chile 1, China 6, Côte d'Ivoire 2, Dänemark 9, Demokratische Republik Kongo 1, Deutschland 460, Dominikanische Republik 6, Ecuador 2, Eritrea 4, Finnland 2, Frankreich 17, Ghana 1, Griechenland 1, Grossbritannien 20, Indien 12, Indonesien 1, Iran 2, Irak 20, Island 1, Italien 494, Japan 1, Jordanien 1, Kanada 2, Kenia 1, Kosovo 16, Kroatien 131, Kuba 4, Lettland 2, Luxemburg 1, Marokko 2, Mazedonien 57, Mexiko 2, Niederlande 21, Niger 1, Norwegen 5, Österreich 27, Pakistan 2, Peru 1, Polen 12, Portugal 27, Republik Kongo 1, Rumänien 2, Russland 7, Senegal 1, Serbien 236, Slowakei 4, Slowenien 1, Somalia 11, Spanien 71, Sri Lanka 48, Syrien 1, Taiwan 1, Thailand 9, Togo 2, Tschechische Republik 4, Tunesien 3, Türkei 107, Ukraine 4, Ungarn 5, USA 5, Venezuela 1, Zentralafrikanische Republik 2

	2008	2007
Stimmberechtigte Männer	2'848	2'803
Stimmberechtigte Frauen	3'136	3'105
Total Stimmberechtigte	5'979	5'908

Konfessionen

	2008	2007
Reformierte	2'412	2'398
Römischkatholisch	3'344	3'345
Christkatholisch	995	1'021
Andersgläubige und Konfessionslose	2'800	2'614

Im Berichtsjahr wurden 1'341 (1'319) Identitätskarten- und Passgesuche weitergeleitet.

Geburten

Jahr	Knaben	Mädchen	Total
2007	48	49	97
2008	59	48	107

Todesfälle

Jahr	männlich	weiblich	Total
2007	34	27	61
2008	30	27	57

Alter der verstorbenen Personen

Alter	2008	2007
0-40	1	3
41-50	1	2
51-60	9	1
61-70	5	9
71-80	17	16
81-90	17	23
91-100	7	7

Nachlassinventare

Jahr	Total
2007	61
2008	56

SBB TAGESKARTEN GEMEINDE

Das Gemeindebüro stellt der Bevölkerung weiterhin pro Tag 4 «Tageskarten Gemeinde» zum Preis von Fr. 35.– pro Karte zur Verfügung. Im Jahre 2008 konnten die Tageskarten zu 99.45 % an die Bevölkerung abgegeben werden.

GEMEINDEZWEIGSTELLE SVA / ARBEITSAMT

Im Jahre 2008 wurden **790** Gesuche für die **Krankenkassen-Prämienverbilligungen** eingereicht.

Die Gemeindezweigstelle der Sozialversicherungsanstalt hatte **1'176** beitragszahlende Mitglieder (756 Betriebe und 420 Nichterwerbstätige) sowie **66** landwirtschaftliche Betriebe registriert.

AHV-Bezüger/-innen	566
IV-Bezüger/-innen	220
Bezüger/-innen einer Ergänzungsleistung zur AHV- oder IV-Rente	171
Bezüger/-innen einer Hilflosenentschädigung	55

Anmeldungen Arbeitslosigkeit

	Männer	Frauen	Total
Arbeitslose Schweizer	86	83	169
Arbeitslose Ausländer	56	35	91

BETREIBUNGSAMT**Betreibungen**

	2008	2007		2008	2007
auf Pfändung und Konkurs	1'835	1'639	Rechtsvorschläge	141	107
auf Grundpfand	4	1	Pfändungen	1'064	973
			Verwertungen	725	665
			Verlustscheine Art. 115 SchKG	162	186
Total Betreibungen	1'839	1'640	Verlustscheine Art. 149 SchKG	302	293
			Konkursandrohungen	43	31

FEUERWEHR

Bestand des Korps	107
Kommissionssitzungen	5

Übungen 2008

Chargierte	4
Zug Schaffner	3
Zug Schib	3
Atemschutz	8
Maschinisten TLF/MS	7
Sanität	5
Elektriker	4
Gesamtfeuerwehr	4
Fahrübungen	15
Ernstfalleinsätze	92

SCHULWESEN**Lehrkräfte**

Kindergarten	14	Realschule	13
Primar Obermatt	13	Sekundarschule	13
Primar Fuchsrain (inkl. EK)	14	Bezirksschule	27
Primar Storebode (inkl. EK)	18	Kleinklasse	4
Textiles Werken	5	Deutschzusatz	4
Hauswirtschaft	4	Musikschule	22
Werken	5		

Total Lehrkräfte 156

Schüler (in Klammern das Vorjahr)	einheimisch	auswärtig
Primarschule		
Einschulungsklassen	30 (29)	9 (5)
Unterstufe (1./2. Kl.)	186 (200)	1 (0)
Mittelstufe (3.-5.Kl.)	321 (314)	4 (2)
Realschule	103 (98)	32 (30)
Kleinklassen	36 (30)	10 (10)
Sekundarschule	108 (128)	16 (9)
Bezirksschule	172 (187)	172 (160)
Kindergarten 5-jährige	113 (94)	0 (0)
Kindergarten 6-jährige	90 (86)	0 (0)
Total Schüler	1159 (1166)	244 (216)
Musikschule	353 (369)	

GEMEINDEBIBLIOTHEK

Aus dem Jahresbericht der Gemeindebibliothek:

Die Ausleihzahlen zeigen es deutlich: die Gemeindebibliothek wird gut genutzt und arbeitet konstant. Sie leiht an die 60'000 Medien aus und leistet damit einen wichtigen Beitrag zum kulturellen Leben und zur Leseförderung. Im Jahre 2008 wurden 1'465 neue Medien in den Bestand aufgenommen.

Insgesamt haben im Berichtsjahr 12'740 Benutzer total 58'564 Medien von der Gemeindebibliothek ausgeliehen, davon 5'302 Kinder/Jugendliche und 7'438 Erwachsene. Durchschnittlich besuchten jeden Monat 1'062 Benutzer die Bibliothek und liehen 3'689 Medien aus. 240 Benutzer haben sich neu eingeschrieben. Die Zahl der eingeschriebenen Benutzer nahm effektiv um 100 zu und beträgt nun 2'215 (Vorjahr 2'115), davon 944 Kinder und Jugendliche. Die Zahl der auswärtigen Benutzer beläuft sich auf 255. Im Berichtsjahr war die Bibliothek wöchentlich während 13 Stunden geöffnet, in den Schulferien jeweils am Dienstag und Freitag während 3 Stunden. Das entspricht 216 Ausleihen.

	2008	2007
Bücher an Erwachsene	21'018	20'671
Bücher an Kinder/Jugendliche	23'244	24'033
Kassetten	6'777	6'795
CD-ROM	1'041	1'289
DVD	6'484	5'896
Total Medien	58'564	58'684

BAUWESEN**Friedhof**

	2008	2007		
			Haushaltkleingeräte	59.9 to 51.0 to
			Haushaltgrossgeräte	321 Stk 261 Stk
			Leuchtstoffröhren	348 kg 294 kg
			Altpapier / Karton	
			(Multisammelstelle)	512.9 to 552.9 to
Erdbestattungen	5	6	Altpapier / Karton-Sammlung	340.8 to 338.7 to
Urnenbestattungen	47	50	Kaffeekapseln	2'377 kg 1'410 kg

Hochbau

	2008	2007
Eingereichte Baugesuche	169	138
Bausumme der bewilligten Baugesuche	69 Mio.	89 Mio.
Anzahl neu erstellter Wohnungen	120	114

Winterdienst*Verbrauch von Streumaterial*

	2008	2007
Streusalz	92.5 to	35 to
Anti-Glis	3.0 to	0 to

Tiefbau

	2008	2007
Strassen- und Trottoirbau		
Bausumme	1'43 Mio.	2'51 Mio.
Wasserversorgung Bausumme	0'57 Mio.	1'25 Mio.
Kanalisation Bausumme	3'60 Mio.	3'35 Mio.

Wärmeverbund Möhlin: Holzschnitzelverbrauch

2001	3'998 m ³
2002	4'260 m ³
2003	5'255 m ³
2004	4'863 m ³
2005	6'900 m ³
2006	8'050 m ³
2007	4'088 m ³
2008	7'500 m³

Sammelstellen

	2008	2007
Glas	343.5 to	345.8 to
Altöl	3.4 to	4.9 to
Alu / Stahlblechdosen	19.1 to	17.5 to
Altmetall	79.0 to	89.0 to
Batterien	1.6 to	1.7 to
Grünmaterial	1'770 to	1'993 to

Heizöleinkauf in Liter

2008	16'940
2007	13'745
2006	17'826
2005	18'175
2004	13'424
2003	13'278
2002	10'746
2001	12'373

Energiehaushalt

Stromverbrauch in kWh	2007/08	2006/07	2005/06	2004/05
Strassenbeleuchtung				
Winterhalbjahr	251'857	253'220	252'848	249'057
Sommerhalbjahr	153'044	154'158	155'150	160'552
Leuchtstellen	1'061	1'059	1'053	1'049

ABTEILUNG STEUERN

Im Jahr 2008 wurden die Steuerveranlagungen für das Jahr 2007 sowie pendente Vorperiodenfälle bearbeitet. Per 31.12.2008 waren von den 5'298 Steuerpflichtigen (Steuerjahr 2007) deren 3'611 oder 68,2 % definitiv veranlagt.

Zusammensetzung nach Steuergruppen	31.12.2008	31.12.2007	Differenz
Selbständigerwerbende	265	266	-1
Landwirte	49	49	
Unselbständigerwerbende	4'735	4'688	+47
Öffentlich-rechtliche Körperschaften	1	1	
Sekundär-Steuerpflichtige	173	207	-34
Unterjährige Steuerpflichtige	75	77	-2
Total durch Steuerkommission zu veranlagen	5'298	5'288	+10

Veranlagungsstatistik 2008

Die Steuerkommission hat an 4 ordentlichen und 12 Delegationssitzungen folgende Steuerveranlagungen genehmigt:

Steuerjahr 2001-06	Ordentliche Veranlagungen	845
	Kapitalzahlungen	19
	Grundstückgewinnsteuern	6
	Einsprache-Entscheide	12
Steuerjahr 2007	Ordentliche Veranlagungen	4'110
	Kapitalzahlungen	277
	Grundstückgewinnsteuern	28
	Einsprache-Entscheide	6
Steuerjahr 2008	Ordentliche Veranlagungen	46
	Kapitalzahlungen	5
	Grundstückgewinnsteuern	34

Pendente Rechtsmittelverfahren per 31.12.2008	Periode 2007	Vorperioden
Einsprachen (Steuerkommission)	8	14
Beschwerden (Bundesgericht)	0	1

Liegenschaftsregister	2008	2007	2006
Verarbeitete Mutationen	284	190	251

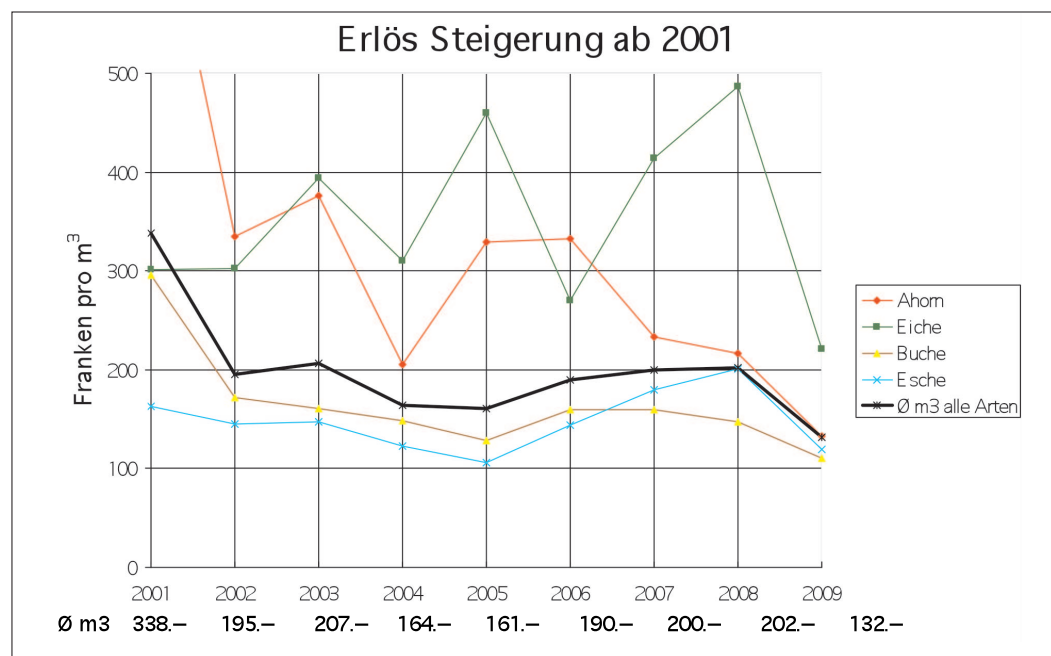
Grundstückschätzungen	2008	2007	2006
Anzahl Schätzungen	65	114	63
Anzahl Einspracheverhandlungen	0	2	2

ABTEILUNG WALD UND LANDSCHAFT

Der Wald wurde im letzten Jahr von extremen Wetterereignissen verschont. Einzig der frühe Schneefall im Oktober hat zu Schneedruckschäden in jungen Eichenbeständen geführt. Ansonsten ist kaum Zwangsnutzungsholz angefallen und die Nachfrage nach Holz war gut.

Ende 2008 hat sich der Oelpreis gegenüber dem Vorjahr verdoppelt. Die Nachfrage nach Energieholz ist stark gestiegen. Da der Schnitzelholzpreis in Möhlin dem Landesindex angepasst wird, ist er nicht solchen Schwankungen ausgesetzt. Teuerungsbedingt erhöht sich der Preis aber von Jahr zu Jahr.

Die Erlöse an der Laubrundholzsteigerung 2008 konnten nochmals um Fr. 2 pro m³ Holz gesteigert werden. Die Finanzkrise wird aber sicher in den nächsten Jahren auf den Nutzholzpreis drücken.



Im Dienstleistungssektor (Arbeiten für Dritte) konnten wie im letzten Jahr einige grosse Aufträge ausgeführt und verrechnet werden. Neben dem Kraftwerk Ryburg-Schwörstadt und der SBB ist vor allem die Einwohnergemeinde Möhlin ein wichtiger Auftraggeber geworden.

Die Abteilung Wald und Landschaft erbringt aber auch jedes Jahr Leistungen für die Allgemeinheit, welche nicht verrechnet werden können. Im letzten Jahr zum Beispiel Fr. 11'000.- für Beratung Privater, Aufsicht, Tätigkeit in Kommissionen und Verbänden; Fr. 22'000.- für Öffentlichkeitsarbeit, Vorträge, Waldschulzimmer und Schulen; über Fr. 40'000.- im Bereich Erholungswald.

Die nachfolgenden Zahlen der BAR 07/08 (Betriebsabrechnung) zeigen die finanzielle Entwicklung unseres Betriebes auf. Die Periode umfasst fünf Quartale (1. Okt. 07 bis 31. Dez. 08). Somit entspricht zukünftig das Forstjahr auch dem Finanzjahr von 1. Januar bis 31. Dezember. Die Zahlen der BAR können daher nur bedingt verglichen werden.

Dank der besseren Rahmenbedingungen auf dem Holzmarkt erhöhte sich der Nettoholzerlös erneut um Fr. 5.00 auf Fr. 97.00 pro m³ Holz.

Forstjahr	03/04	04/05	05/06	06/07	07/08
Nutzung Total m³	5'015	5'419	4'676	4'286	5'456
davon					
Nadelstammholz	2'064	1'560	1'462	1'239	1'306
Laubstammholz	466	666	470	568	898
Industrieholz	245	559	505	416	647
Brennholz (inkl. Schnitzelholz)	2'240	2'634	2'239	2'029	2'605
Restliches Holz	0	0	0	34	0
Nettoholzerlös alle Sortimente Fr./m³	72	73	75	92	97
Kosten Holzernte Fr./m³	47	44	39	43	44
Total gepflanzte Bäume	16'012	10'140	7'775	8'189	5'540
Total produktive Arbeitsstunden	13'095	12'425	11'415	14'158	15'768
davon					
Vor- und Kostenstellen	1'156	1'039	1'038	2'050	1'270
Waldwirtschaft OBG	5'400	3'792	3'416	3'488	5'496
Waldwirtschaft Staatswald	2'018	1'795	1'588	1'950	1'563
Sachgüterproduktion				679	1'133
Dienstleistungen	4'521	5'797	5'323	5'931	6'306
Investitionen	0	2	50	60	0



Gemeindehaus
Hauptstrasse 36
Postfach 126
CH-4313 Möhlin
Tel. +41(0)61 836 33 33
Fax +41(0)61 836 33 99
gemeinde@moehlin.ch
www.moehlin.ch