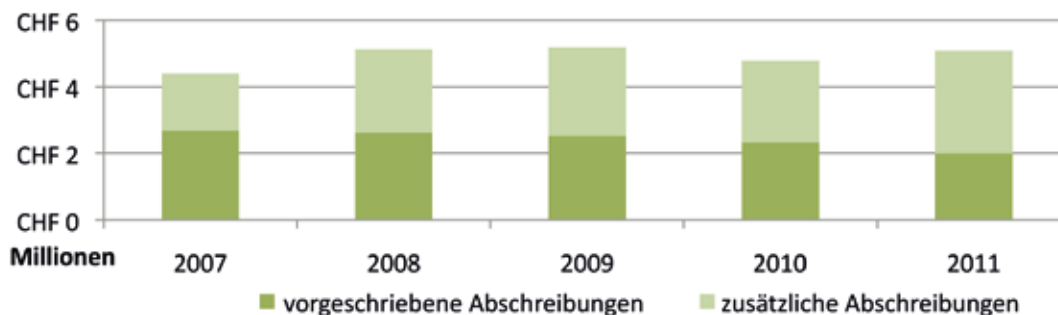


# Rechnungsabschluss 2011

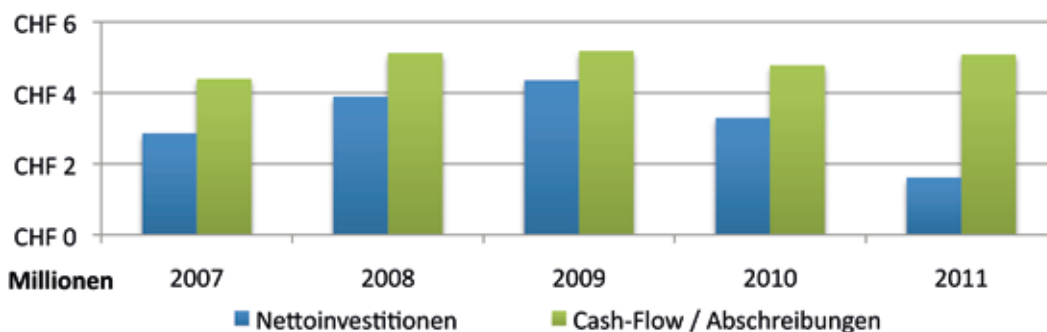
## Erläuterungen zur Jahresrechnung

### Rechnungsergebnis

Mit dem Rechnungsabschluss 2011 waren Abschreibungen in der Höhe von Fr. 5'081'300.– möglich. Nebst den vorgeschriebenen Abschreibungen von Fr. 1'997'500.– konnten für den Rechnungsausgleich zusätzliche Abschreibungen von Fr. 3'083'800.– verbucht werden.

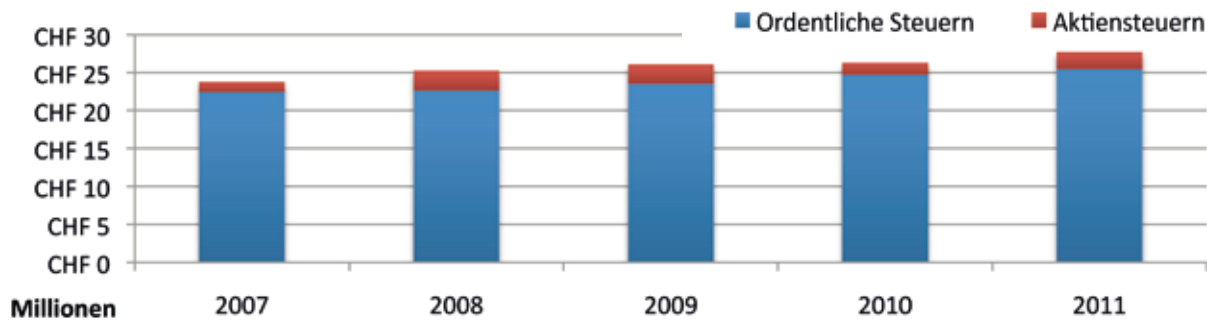


Gegenüber dem Budget 2011 beträgt die Verbesserung des Cash-flows (Abschreibungen) Fr. 1'046'400.–. Der Finanzierungsüberschuss oder Schuldenabbau (Nettoinvestitionen abzüglich Abschreibungen) beträgt Fr. 3'463'300.–. Im Voranschlag war ein Schuldenabbau von lediglich Fr. 1'026'900.– vorgesehen.

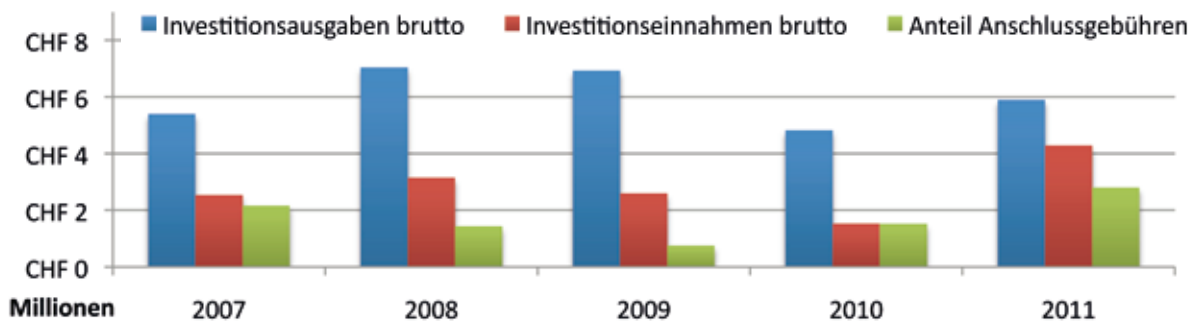


Zum verbesserten Ergebnis haben nebst dem tieferen Sachaufwand (minus Fr. 255'000.–) auch die höheren Einnahmen bei den Einkommens- und Vermögenssteuern (plus Fr. 627'000.–, ohne Quellensteuern) und den Aktiensteuern (plus Fr. 470'000.–) beigetragen. Die Einnahmen bei den Quellensteuern liegen Fr. 84'000.– unter dem Budget. Insgesamt betragen die Steuermehreinnahmen bei den Gemeindesteuern Fr. 1'023'000.– (inkl. Steuerverlusten und Steuererlassen).

# Rechnungsabschluss 2011



Die **Nettoinvestitionen** (ohne Eigenwirtschaftsbetriebe Wasser und Abwasser) betragen Fr. 1'618'100.– (Budget Fr. 3'008'000.–). Der Selbstfinanzierungsgrad (Abschreibungen in Prozenten der Nettoinvestitionen) erreichte 326,8%. Die Einnahmen aus den Anschlussbeiträgen Abwasser belaufen sich auf Fr. 2'798'400.– und liegen Fr. 1'698'400.– über dem Budget.



Ausgaben Einwohnergemeinde aus Steuerhaushalt		
Wichtigste Investitionen ab Fr. 100'000.– gerundet auf 100		
Sanierung der Holzfassade im Werkhof	Fr.	195'300
Beschaffung Feuerwehrfahrzeug (netto) Gemeinde Möhlin	Fr.	313'400
Neubau Kindergarten Breiti 2/Restkosten	Fr.	1'026'400
Landerwerb (Seniorenzentrum Möhlental 2020)	Fr.	1'632'600
Projektierung Villa Kym	Fr.	167'200
Diverse Strassensanierungen	Fr.	619'400
Modernisierung Strassenbeleuchtung	Fr.	216'000
Ausbau Delligrabenstrasse	Fr.	131'800
Sanierung Kirchstrasse	Fr.	178'100
Einmündung Kraftwerkstrasse/Industriestrasse	Fr.	126'400
Sanierung und Ausbau Güterstrasse	Fr.	319'300
Neubeschaffung im Fahrzeugpark Werkhof (Radlader)	Fr.	144'600
Testplanung Zentrum	Fr.	171'400



# Rechnungsabschluss 2011

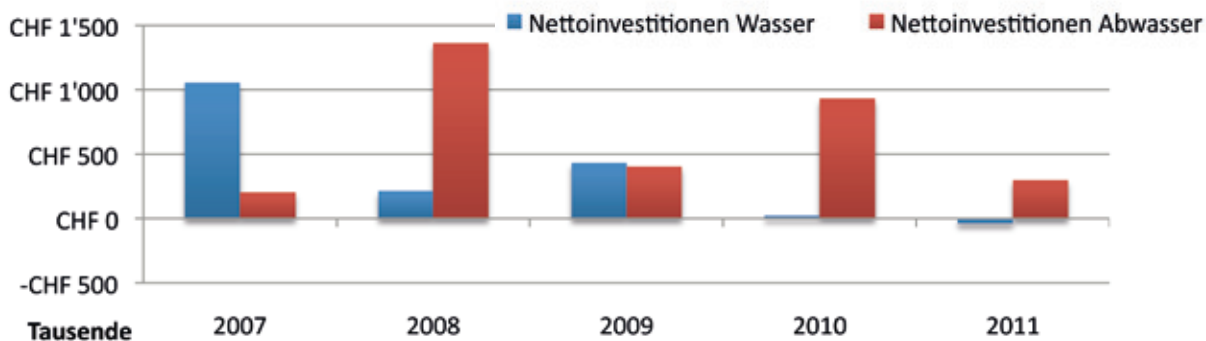
Einnahmen Einwohnergemeinde für Steuerhaushalt		
Beitrag Versicherungsamt Aargau für das neue Feuerwehrfahrzeug	Fr.	141'900
Grundeigentümerbeiträge an Erschliessungsstrassen	Fr.	474'100
Bundes- und Kantonsbeiträge an die Altlastensanierung Schufelacher	Fr.	280'900
Verkauf und Abgang von Grundstücken	Fr.	152'700
Anschlussbeiträge von Neu- und Umbauten	Fr.	2'798'400

Einnahmen und Ausgaben Abwasserbeseitigung		
Ausgaben für Abwasserleitungen Siedlungen und Höfe	Fr.	510'500
Einnahmen von Grundeigentümerbeiträgen an Abwasserleitungen	Fr.	238'400

## Eigenwirtschaftsbetriebe

Das Ergebnis der **Wasserversorgung** ermöglichte, nebst den vorgeschriebenen Abschreibungen von Fr. 86'600.–, zusätzliche Abschreibungen von Fr. 358'400.–. Die Wasserversorgung weist per Ende Jahr einen Vorschuss (Schulden gegenüber Einwohnergemeinde) von Fr. 421'100.– (Vorjahr Fr. 904'500.–) aus. Die Nettoinvestitionen betragen minus Fr. 38'400.– (Vorjahr plus Fr. 23'700.–).

Mit einer Einlage von Fr. 483'100.– (Vorjahr Fr. 451'600.–) in den Erneuerungsfonds wurde die Rechnung der **Abwasserbeseitigung** abgeschlossen. Die Abwasserbeseitigung weist per Ende Jahr eine Verpflichtung (Guthaben gegenüber der Einwohnergemeinde) von Fr. 4'205'000.– (Vorjahr Fr. 4'020'800.–) aus. Die Nettoinvestitionen betragen Fr. 298'900.– (Vorjahr Fr. 932'600.–).



Der Zuschussbetrieb **Abfallbewirtschaftung** wurde mit einem Beitrag aus dem Steuerhaushalt von Fr. 302'600.– (Vorjahr Fr. 436'600.–) ausgeglichen. Die Grüngutentsorgung ist seit dem 2. Halbjahr 2011 kostenpflichtig. Der Zuschuss wird in Zukunft noch weiter abnehmen.



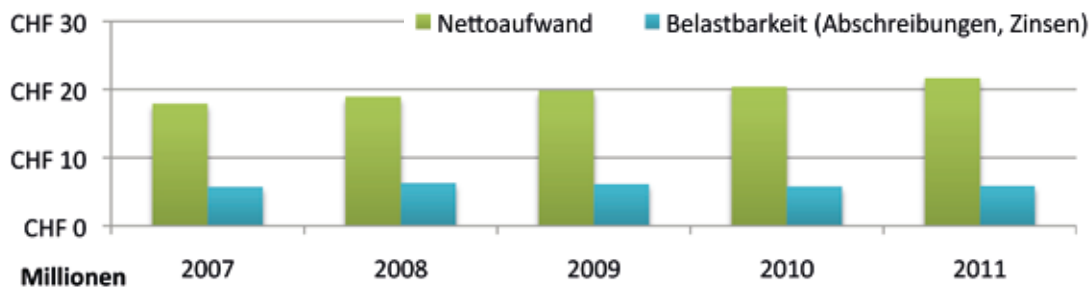
# Rechnungsabschluss 2011

Die Verpflichtung der Abfallbewirtschaftung gegenüber der Einwohnergemeinde beträgt Ende Jahr Fr. 155'700.– (Vorjahr Fr. 173'000.–). Die Verpflichtung entstand durch die Erweiterung der Multisammelstelle im Jahr 2010 und wird jährlich mit 10% vom Restbuchwert abgeschrieben.

## Nettoaufwand/Belastbarkeit

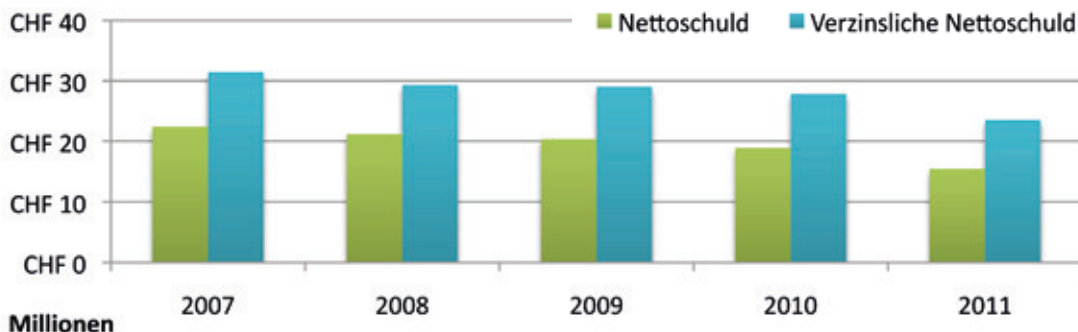
Der Nettoaufwand beträgt Fr. 21'681'500.– (Vorjahr Fr. 20'378'200.–) und liegt Fr. 72'000.– oder 0,34% über dem Budget. Im Jahr 2011 hat der Nettoaufwand gegenüber der Vorjahrjahresrechnung um 6,4% zugenommen. Das Wachstum des Nettoaufwandes konnte seit 2007 zwar gebremst werden, aufgrund der neuen gesetzlichen Belastungen von Bund und Kanton, lässt sich das Wachstum aber nur schwer beschränken (insofern die Mittel im Sachaufwand nicht weiter eingeschränkt werden).

Die Belastbarkeit (Nettozinsen und Abschreibungen) beträgt Fr. 5'876'200.– (Vorjahr Fr. 5'779'200.–) und übertrifft das Budget um Fr. 1'057'700.–.



Die Bilanz weist Aktiven und Passiven von Fr. 42'110'100.– (Vorjahr Fr. 47'756'000.–) aus. Die **Nettoschulden sinken** auf Fr. 15'438'000.– (Vorjahr Fr. 18'901'300.–) und auch die verzinsliche Nettoschuld sinkt auf Fr. 23'572'800.– (Vorjahr Fr. 27'898'000.–).

Die **Nettoschulden** konnten im Berichtsjahr um Fr. 3'463'000.– reduziert werden. Ende 2005 betrug die Nettoschulden noch Fr. 23'959'000.– und konnten seither kontinuierlich abgebaut werden. Dieser Rückgang entspricht nach wie vor einem der finanzpolitischen Ziele, nämlich dem eines kontinuierlichen Schuldenabbaus.



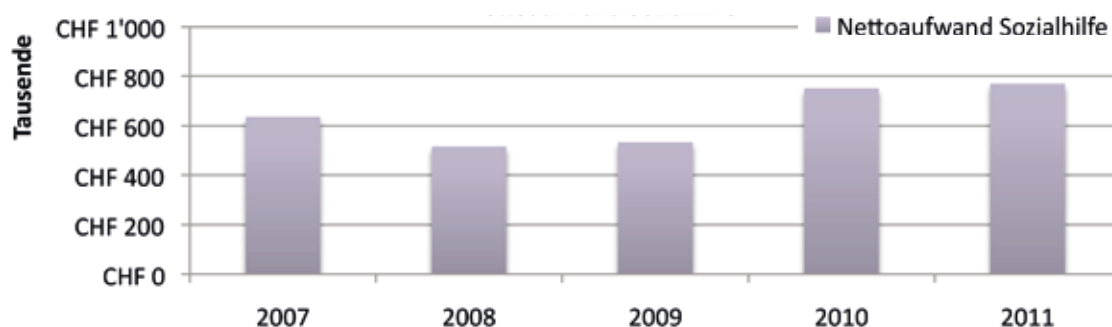
**Nettoschuld:** Fremdkapital und Verpflichtungen für Spezialfinanzierungen ohne passivierte Abschreibungen vermindert um das Finanzvermögen und die Vorschüsse für Spezialfinanzierungen. Dies entspricht folgendem Wert: Verwaltungsvermögen und Bilanzfehlbetrag vermindert um das Eigenkapital und die passivierten Abschreibungen.

**Verzinsliche Nettoschuld:** Schuldpositionen (Passiven) abzüglich Vermögenswerten (Aktiven) der Bilanz, welche einen Zins erfordern bzw. erbringen, der mindestens dem «Mittelwertzins» (zwischen Darlehens- und Sparheftzins) entspricht. Die verzinsliche Nettoschuld ist vor allem bei der Finanzplanung eine feste Rechnungsgrösse.



## Entwicklung Sozialhilfe

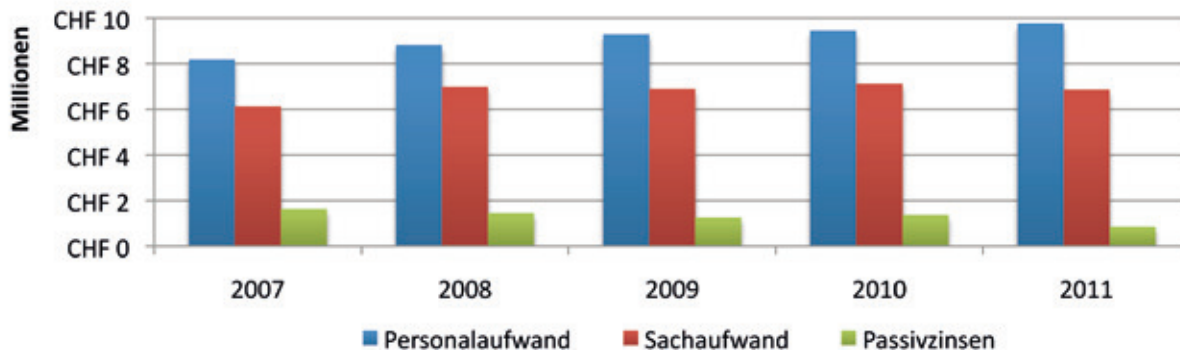
Der Nettoaufwand der Sozialhilfe beträgt Fr. 769'000.– und ist gegenüber dem Vorjahr (Fr. 750'000.–) – trotz der markanten Zunahme der Anzahl Fälle – lediglich um 2,5% angestiegen. Die schlechten Wirtschaftsprognosen im Zeitpunkt der Budgetierung haben sich glücklicherweise nicht ganz bewahrheitet. Der Gemeinderat hat den Stellenplan bei den Sozialen Diensten leicht erhöht, um nebst den steigenden Fallzahlen die Rückstattungsmöglichkeiten konsequent zu bewirtschaften.



Übersicht nach Kostenarten		Rechnung 2011	Budget 2011	Rechnung 2010
<b>Total Aufwand</b>	Fr.	<b>42'564'781.97</b>	<b>41'579'500.24</b>	<b>41'592'639.23</b>
Personalaufwand	Fr.	9'760'568.82	9'673'500.00	9'455'461.24
Sachaufwand	Fr.	6'861'176.62	7'116'400.00	7'125'688.03
Passivzinsen	Fr.	846'352.35	1'139'600.00	1'378'824.28
Abschreibungen	Fr.	5'946'792.63	4'481'200.00	5'179'810.42
Entschädigungen an Gemeinwesen	Fr.	3'619'940.90	3'489'100.00	3'451'439.60
Eigene Beiträge	Fr.	12'218'786.20	12'624'300.00	11'713'416.56
Einlagen	Fr.	709'855.20	391'500.00	662'673.25
Interne Verrechnungen	Fr.	2'601'309.25	2'663'900.00	2'625'325.85
<b>Total Ertrag</b>	Fr.	<b>42'564'781.97</b>	<b>41'579'500.24</b>	<b>41'592'639.23</b>
Steuern	Fr.	28'205'798.85	27'110'000.00	26'652'138.75
Regalien und Konzessionen	Fr.	228'133.65	260'200.00	259'279.00
Vermögenserträge	Fr.	559'344.59	580'500.00	655'143.58
Entgelte	Fr.	6'279'142.59	6'371'300.00	6'424'856.80
Rückerstattungen an Gemeinwesen	Fr.	3'672'798.70	3'418'200.00	3'565'510.80
Beiträge	Fr.	976'408.74	1'130'400.00	1'280'744.85
Entnahmen Spezialfinanzierungen	Fr.	41'845.60	45'000.00	129'639.60
Interne Verrechnungen	Fr.	2'601'309.25	2'663'900.00	2'625'325.85

## Personalaufwand

Der Personalaufwand war gegenüber dem Voranschlag rund 0,9% oder Fr. 87'100.– höher als angenommen. Gründe dafür sind Stellenplanerweiterungen bei den Sektionen Soziale Dienste und Betreibungen. Diese Mehrausgaben sind weitgehend durch höhere Einnahmen refinanziert. Weiter mussten für erkranktes Personal temporäre Arbeitnehmer angestellt werden. Diese Mehrausgaben wurden durch Versicherungstagelder teilweise kompensiert.

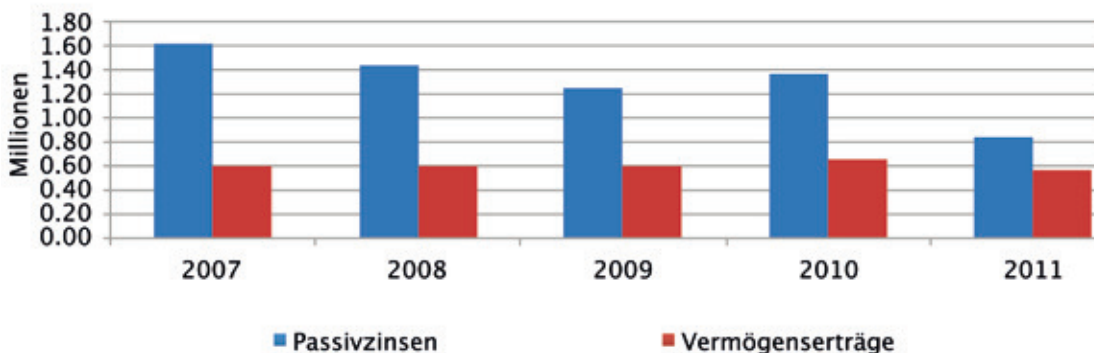


## Sachaufwand

Der Sachaufwand war 3,6% oder Fr. 255'200.– tiefer als geplant. Begründet ist dieser Minderaufwand durch Einsparungen beim Verbrauchsmaterial und im baulichen Unterhalt. Im Berichtsjahr haben alle Abteilungen versucht, nur die notwendigsten Beschaffungen und Reparaturen vorzunehmen, um den plafonierten Nettoaufwand zu erreichen. Bei den Dienstleistungen und Honoraren entstanden Mehrausgaben für Postversand, Betreibungskosten, vormundschaftliche Massnahmen, Grüngutverwertung (vor Umstellung) sowie durch Nachtragskredite bewilligter Planungen (Verkehrszählung).

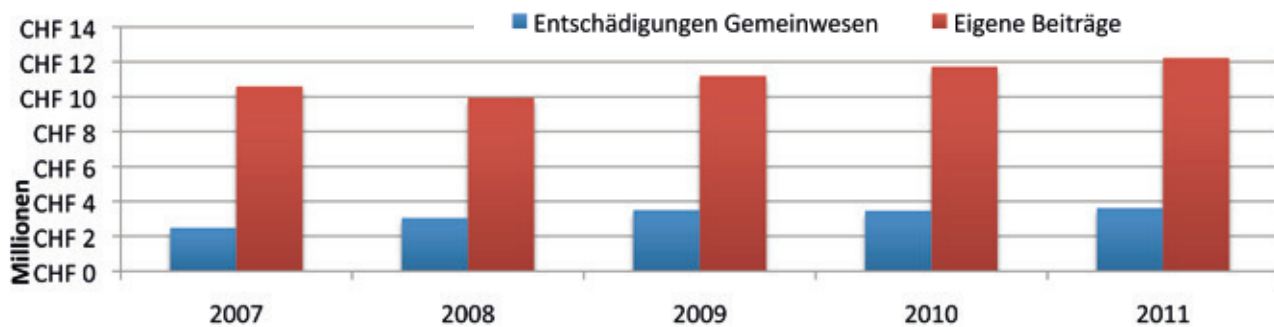
## Passivzinsen / Vermögenserträge

Der Aufwand für die Passivzinsen ist rund 25,8% oder Fr. 293'300.– tiefer als budgetiert. Durch das tiefe Zinsniveau ist das Fremdkapital günstiger finanziert. Durch Neuabschlüsse von langfristigen Darlehen wird die Gemeinde in den nächsten Jahren weiterhin von günstigen Zinsen profitieren. Für Skonti und Vergütungszinsen auf Steuern mussten Fr. 14'000.– weniger bezahlt werden als budgetiert. Im Gegenzug sind die verzinslichen Guthaben der Einwohnergemeinde auch mit einem tieferen Satz verzinst worden.



## Entschädigung an Gemeinwesen

Die Mehrausgaben betragen 3,6% oder Fr. 130'800.-. Die Beiträge an den Gemeindeverband Sozialdienst (nicht einbringbare Verwaltungskosten), die Feuerwehr Möhlin-Zeiningen (Soldkosten infolge hoher Einsatz-tätigkeit) und die ZSO (Materialbeschaffungen) waren höher als vorge-sehen. Die Mehrausgaben wurden durch die tieferen Kosten bei der Regionalpolizei (kleinerer Personalbestand, Vakanzen) und dem regionalen Zivilstandsamt teilweise kompensiert.



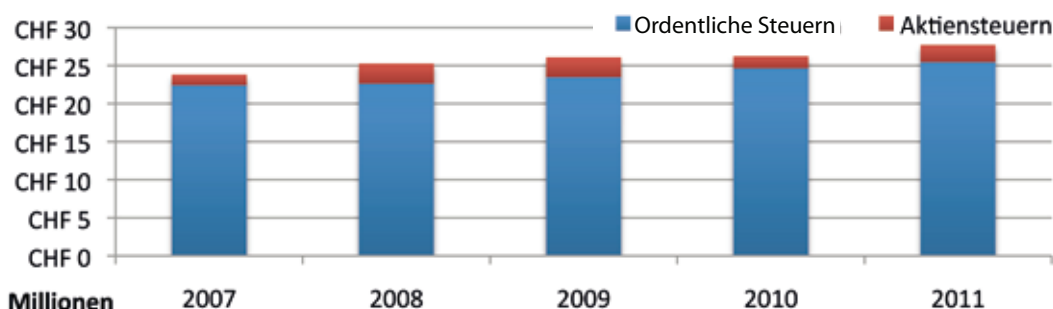
## Eigene Beiträge

Die Minderausgaben zum Budget 2011 betragen 3,3% oder Fr. 405'500.- und sind begründet infolge tieferer Gemeindebeiträge an die Pflege-finanzierung und Restkosten Sonderschulung, Heime und Werke. Im Gegenzug waren die Ausgaben für Besoldungsanteile von Lehrpersonen, Spitalbeiträge, Schulgelder an den Kanton und der Zuschuss für die Gemeindeabfallbewirtschaftung höher als budgetiert. Die Ausgaben für Gesundheit, Pflege im Alter und Lehrerbesoldungen werden sich weiter kostendynamisch entwickeln.

## Steuern

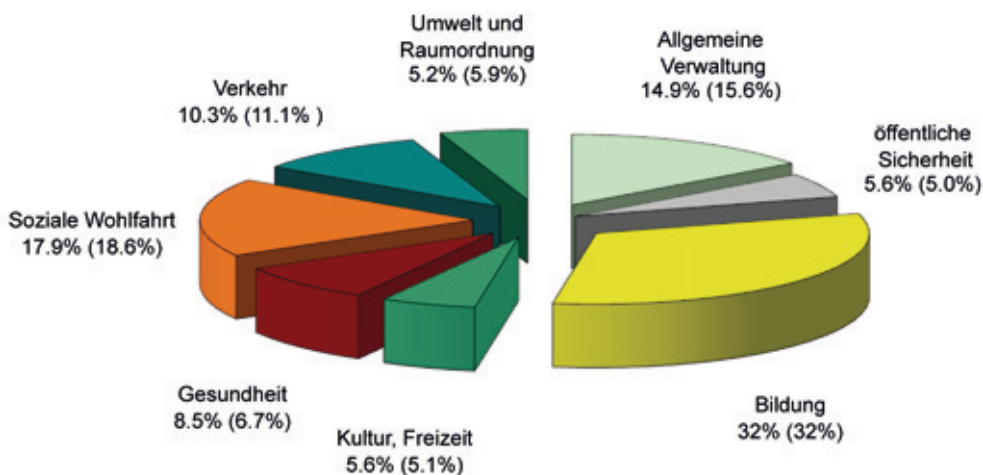
Bei einem Ertrag von Fr. 27'732'00.- (Vorjahr Fr. 26'652'100.-) liegen die Gesamtsteuereinnahmen Fr. 1'107'000.- oder 4% über dem Budget. Die Aktiensteuern liegen Fr. 471'000.- über dem Budget und bei den Einkommens- und Vermögenssteuern betragen die Mehreinnahmen Fr. 712'200.- oder plus 3%. Die Erbschafts- und Schenkungssteuern waren Fr. 75'000.- höher als budgetiert, während bei den Grundstückgewinn-steuern Fr. 55'000.- weniger vereinnahmt werden konnten.

Trotz der wirtschaftlich schwierigen Lage ist der budgetierte Steuerertrag bei den natürlichen Personen erreicht worden. Dies ist einerseits auf das Bevölkerungswachstum und andererseits auf eine wachsende Steuerkraft zurückzuführen. Bei den juristischen Personen haben Nachträge aus den Vorjahren das Resultat zusätzlich positiv beeinflusst.



Nettoaufwand nach Funktion				
		Rechnung 2011	Budget 2011	Rechnung 2010
0 Allgemeine Verwaltung	Fr.	3'423'438.26	3'423'200.00	3'366'031.00
1 Öffentliche Sicherheit	Fr.	1'278'680.34	1'174'500.00	1'066'124.00
2 Bildung	Fr.	7'357'708.31	7'182'000.00	6'892'504.00
3 Kultur, Freizeit	Fr.	1'289'887.96	1'270'900.00	1'100'429.00
4 Gesundheit	Fr.	1'951'121.25	2'297'100.00	1'442'632.00
5 Soziale Wohlfahrt	Fr.	4'110'785.25	4'216'000.00	3'994'711.00
6 Verkehr	Fr.	2'348'989.45	2'330'700.00	2'396'102.00
7 Umwelt, Raumordnung	Fr.	1'190'767.47	1'027'500.00	1'269'323.00
8 Volkswirtschaft	Fr.	-141'176.95	-159'700.00	-102'796.10
9 Finanzen, Steuern	Fr.	-22'810'201.34	-22'762'200.00	-21'425'060.00

Nettoaufwand nach Funktionen  
im Verhältnis zum Gesamtaufwand (Vorjahr in Klammer)



## Nachtragskredite

Im Berichtsjahr hat der Gemeinderat 24 Nachtragskredite im Betrag von Fr. 395'000.– bewilligt, von denen rund Fr. 350'000.– beansprucht worden sind. Wenn möglich, wurden die Mehrkosten in den Abteilungen kompensiert. Der grösste Teil der Mehrausgaben wurde für dringende Stellenplanerweiterungen und Mobilienanschaffung eingesetzt. Dieser Mehraufwand konnte durch Mehreinnahmen von Rückerstattungen (Soziale Dienste) oder Gebühren (Betreibungen) teilweise refinanziert werden.

Nachtragskreditanträge der Abteilungen werden vom Gemeinderat genau geprüft. Wenn Ausgaben nicht aufschiebbar sind oder wirtschaftlich bedingt einen Vorteil bringen, ist es sinnvoll, nach Bedarf entsprechende Nachtragskredite zu bewilligen, anstatt im Budget Reserven einzubauen.



---

## Investitionen

---

### Allgemeine Verwaltung

Die **Sanierung der Holzfassade im Werkhof** wurde abgeschlossen. Der Kredit wurde nicht vollumfänglich beansprucht.

### Öffentliche Sicherheit

Die Gemeindeversammlung hat am 24.6.2010 den **Ersatz eines Pikettfahrzeuges der Feuerwehr** bewilligt. Das Fahrzeug wurde ausgeliefert und im Juni 2011 eingeweiht. Die Kreditabrechnung wurde erstellt und von der Gemeindeversammlung im Dezember 2011 bewilligt. Die Bruttobeschaffungskosten beliefen sich auf Fr. 539'510.-. Der Anteil der Gemeinde Möhlin beträgt netto Fr. 313'400.-.

### Bildung

Der **Neubau Kindergarten Breiti 2** wurde im Jahr 2011 fertiggestellt und eingeweiht. Der bewilligte Kredit von Fr. 1'550'000.- musste nicht vollumfänglich abgerufen werden. Die Kreditabrechnung wird im Jahr 2012 erstellt.

### Kultur und Freizeit

Die Gemeinde Möhlin hat im Berichtsjahr 2011 einen **Investitionsbeitrag** von Fr. 74'600.- an den Ausbau des **Breitbandnetzes** von Swisscom geleistet. Der Beitrag war ordentlich budgetiert und trägt zu einer verbesserten Abdeckung von Internet und Digital-TV in den Haushalten von Möhlin bei.

### Soziale Wohlfahrt

Die Gemeindeversammlung hat im Dezember 2008 einem Kaufrechtsvertrag für den Erwerb von rund 4'500 m<sup>2</sup> Bauland im Betrag von Fr. 1'335'000.- zugestimmt. Das Land ist eine zukünftige **Baulandreserve** für eine mögliche Erweiterung des **Seniorenzentrums Möhlental 2020**. Das Land liegt zwischen der Villa Kym und der Zeiningerstrasse. Die Mehrkosten von Fr. 297'600.- sind entstanden, da die Gemeinde rund 400 m<sup>2</sup> mehr Landfläche erhalten hat und den Landbesitzern infolge fehlenden Tauschlands eine Inkonvenienzentschädigung bezahlt hat.

Der **Projektierungskredit der Villa Kym** wurde im Jahr 2011 nicht vollumfänglich abgerufen, da die Planungsarbeiten bis ins Jahr 2012 überdauern. Von den bewilligten Fr. 380'000.- sind bisher Fr. 171'500.- benutzt worden.

### Verkehr

Die Beiträge an den Ausbau der **Landstrasse K292, Salinenstrasse K495** und an die **Fusswegverbindung Bahnhof-Saline** wurden noch nicht abgerufen, da die Projekte noch nicht so weit fortgeschritten sind. Bei den allgemeinen **Strassensanierungen** sind Mehrkosten von rund Fr. 60'000.- entstanden. Gründe dafür sind die generell vielen Flickarbeiten an Deckbelägen, insbesondere an der Leigruben- und der Unterforststrasse.

Die **Modernisierung der Strassenbeleuchtung** ist mit dem Abschluss der 3. Etappe realisiert. Der Ausbau der **Delligrabenstrasse** war günstiger als vorgesehen, dafür wurden bei der Sanierung der **Kirchstrasse** (Kredit aus dem Jahr 2010 von Fr. 300'000.–) in der Endabrechnung Fr. 140'300.– mehr benötigt als vorgesehen. Die Verkehrsmassnahmen an der **Einmündung Kraftwerkstrasse/Industriestrasse** konnten im Gegenzug rund Fr. 73'600.– günstiger realisiert werden.

In der zweiten Jahreshälfte musste ein **Fahrzeug im Werkhof (Jeep)** ersetzt werden. Das bisherige Modell war 20 Jahre alt. Aus wirtschaftlichen Überlegungen wurde das Fahrzeug nicht mehr repariert und konnte somit in diesem Zustand nicht mehr vorgeführt werden. Der Gemeinderat hat dafür einen Zusatzkredit für eine unterjährige Ersatzbeschaffung bewilligt (Fr. 41'000.–). Der budgetierte Radlader wurde im Jahr 2011 beschafft und steht im Einsatz (Fr. 144'600.–).

Im Konto **Grundeigentümerbeiträge** wurden Rückstellungen (Fr. 410'600.–) aus der Erschliessung Eichenstrasse und Lindenstrasse im Zusammenhang mit der Erschliessung Breiti aufgelöst. Diese werden für den Ausbau der Lindenstrasse (Anschluss Haldenstrasse) verwendet. Weiter sind in diesem Konto Beiträge von Privaten für den Ausbau der Rheinfelder- und der Delligrabenstrasse vereinnahmt.

### Umwelt und Raumordnung

Die Erstellung der **Abwasserleitungen Siedlungen/Höfe** ist im Gange. Vom bewilligten Kredit von Fr. 1'250'000.– wurden bisher Fr. 587'000.– beansprucht. Beim Anschluss werden entsprechende **Grundeigentümerbeiträge** erhoben, sodass ein Teil der Aufwendungen gedeckt ist. Beim Ausbau der **Delligrabenstrasse** sind die **Kanalbauten** durch Private finanziert worden.

### Übriger Umweltschutz

Die **Altlastensanierung Schufelacher** ist abgeschlossen und die Bundes- und Kantonsbeiträge im Betrag von Fr. 280'900.– sind eingetroffen. Die Kreditabrechnung wurde im Dezember 2011 von der Gemeindeversammlung bewilligt.

### Raumordnung

Der Budgetkredit für einen Gestaltungsplan Sportplatz Riburg wurde aufgrund der verzögerten Zonenplanrevision nicht benötigt.

## Bilanz und Kennzahlen

Die **Bilanzsumme** Ende Jahr beträgt Fr. 42'110'100.–. Die flüssigen Mittel belaufen sich am Stichtag auf Fr. 1'289'000.– (Vorjahr Fr. 1'953'200.–).

Die **Nettoschulden** konnten von Fr. 18'901'300.– auf Fr. 15'438'000.– reduziert werden. Dies entspricht einem Schuldenabbau von Fr. 3'463'000.–.

Die **Kontokorrentguthaben** (Fr. 4'432'000.–) sind Fr. 359'800.– höher als im Vorjahr. Dies ist auf den Mittelbedarf der ARA Region Möhlin sowie eine Vorauszahlung an die Personalversicherung zurückzuführen.

Die **Kontokorrentschuld** gegenüber der Ortsbürgergemeinde ist um Fr. 167'300.– auf Fr. 1'789'700.– gesunken. Die Ortsbürgergemeinde Möhlin hatte durch den Umbau des Forstwerkhofes einen höheren Mittelbedarf, als sie durch das Jahresergebnis finanzieren konnte.

Die **Steuerguthaben** betragen Fr. 7'045'200.– und sind 12,7% tiefer gegenüber dem Vorjahr. Die Guthaben betragen in Prozenten zum bereinigten Steuersoll 18,12% (Vorjahr 20,09%; Kantonsmittel 17,01%). Im Steuerabschluss werden die tatsächlichen (und nicht durch Habensaldi geschmäleren Saldi) ausgewiesen. Die Verlustrate der Steuereinnahmen in Prozenten zum bereinigten Steuersoll beträgt 2011 0,62%. Im Kantonschnitt beträgt der Verlust 0,66%.

Der Bilanzwert der **Liegenschaften des Finanzvermögens** ist um Fr. 95'100.– auf Fr. 8'134'200.– gesunken. Grund: Die Bewertungskorrektur zweier Parzellen, deren Gebäude abgebrochen wurden/abgebrannt sind.

Die **transitorischen Aktiven** betragen Fr. 37'900.– und beinhalten im Wesentlichen Abgrenzungen für Heizkosten sowie ein Guthaben vom Aargauischen Versicherungsamt.

In den **Spezialfinanzierungen** ist das Guthaben gegenüber der Wasserversorgung Ende Jahr Fr. 421'100.– und versus die Abfallbewirtschaftung Fr. 155'700.–. Die Schuld versus die Abwasserbeseitigung ist Fr. 4'205'000.–.

Die **kurzfristigen Überbrückungsdarlehen** betragen 4 Mio. Franken und konnten gegenüber dem Vorjahr um 3 Mio. Franken reduziert werden.

Die **langfristigen Passivdarlehen** sind gegenüber dem Vorjahr um 2 Mio. Franken tiefer und betragen am 31.12.2011 20 Mio. Franken. Ein langfr. Darlehen im Betrag von 5 Mio. Franken wurde auf 8 Jahre neu fixiert.

Die **transitorischen Passiven** betragen Fr. 434'300.– und beinhalten im Wesentlichen die Abgrenzung der Passivzinsen der langfristigen Darlehen sowie eine Prämienzahlung der Pensionskasse der Gemeinde Möhlin.

*Diese Kennzahlen haben einen bestimmten Aussagewert. Es ist nicht möglich, den öffentlichen Haushalt mit diesen Kennzahlen finanzwirtschaftlich abschliessend zu qualifizieren. Nur eine differenzierte Betrachtungsweise vermag den unterschiedlichen Strukturen der öffentlichen Haushalte Rechnung zu tragen und schützt vor Fehlschlüssen.*

Kennzahlen	2011	2010	2009	2008
Nettozinsquote (2,1) [Nettozinsen in % von Steuern]	4	4	4	4
Belastbarkeitsquote (21,3) [Belastbarkeit in % von Steuern]	2	2	2	2
Selbstfinanzierungsquote (19,2) [Selbstfinanzierung in % von Steuern]	4	3	4	4
Nettoschuld Fr. pro Einwohner (1'540) [Nettoschuld je Einwohner]	4	4	3	3
Verschuldungsquote (2,9) [Nettoschuld geteilt durch Eigenfinanzierung]	4	4	4	4
Verschuldungsanteil (21) [Nettoschuld in % der Verschuldungsgrenze]	4	3	3	3
<b>Total Punktzahl von max. 24</b> [die Totalpunktzahl sollte über 12 liegen]	<b>22</b>	<b>20</b>	<b>20</b>	<b>20</b>



## Fazit und Ausblick

---

Der Rechnungsabschluss 2011 bestätigt die vom Gemeinderat gesetzten finanzpolitischen Eckwerte in den Budgetrichtlinien. Die Nettoinvestitionen konnten vollumfänglich aus dem Jahresergebnis finanziert und Schulden zurückbezahlt werden. Zudem wurde der maximal festgelegte Nettoaufwand von 21,6 Mio. Franken nur minim überschritten.

Der Gemeinderat, die Verwaltung und die Schulen haben im Rechnungsjahr sämtliche Budgetposten auf ihre Ausgabennotwendigkeit überprüft und wo möglich Einsparungen und Verschiebungen ins Folgejahr veranlasst. Dies hat sich vor allem positiv auf den Sachaufwand ausgewirkt, diese Kostenart kann von der Verwaltung direkt beeinflusst werden.

Bei genauer Durchsicht der einzelnen Positionen fällt auf, dass die nicht beeinflussbaren Aufwendungen grosse Abweichungen zwischen Budget und Rechnung zeigen. Bei den Restkostendefiziten Sonderschulung und Heime und den Beiträgen an die Pflegefinanzierung sind durch den Kanton Fr. 660'000.– weniger in Rechnung gestellt worden. Hingegen waren die Ausgaben für die Spitalfinanzierung und die Lehrerlohnanteile Fr. 275'000.– höher als budgetiert. Dies hat den Nettoaufwand gesamthaft positiv beeinflusst.

Die höheren Steuereinnahmen haben sich positiv auf den Rechnungsabschluss ausgewirkt. Die Schätzungen der Prognoseinstitute in der Schweiz zum erwarteten Wirtschaftswachstum haben sich für das Jahr 2011 als zu pessimistisch erwiesen. Dennoch zeigt es sich, dass mit einer positiven Abweichung von rund 4% der erwartete Gesamtsteuerertrag in Möhlin ziemlich genau eingeschätzt wurde.

Der positive Rechnungsabschluss erlaubt es der Gemeinde, die Nettoschulden um weitere 3,46 Mio. Franken abzubauen. Geplante Investitionen, welche im Berichtsjahr nicht realisiert werden konnten, sind jedoch aufgeschoben (da sich die Realisierung verzögert hat).

In der Laufenden Rechnung stehen nach wie vor die Ausgaben im Gesundheits-, Pflege- und Sozialbereich im Fokus. Die Gesetzesvorlage für die familienergänzende Kinderbetreuung wurde zwar durch den Grossen Rat des Kantons Aargau verworfen, hingegen werden die Kosten für die Pflegefinanzierung ab dem neuen Jahr vollumfänglich durch die Gemeinden getragen. Zudem werden die Spitalbeiträge markant ansteigen.

Die Kantonsregierung hat aufgrund des unsicheren finanzpolitischen Umfeldes beschlossen, die 1. Etappe der Steuergesetzrevision erst im Jahr 2014 (anstatt 2013) umzusetzen. Die zweite Tranche folgt dann voraussichtlich 2015. Aktuell prüft die Regierung eine weitere Entlastung für die Unternehmen ab dem Jahr 2016, sofern diese Steuerausfälle für Gemeinden und Kanton «verkraftbar» sind.

In den kommenden 5 Jahren wird die Gemeinde rund 35 Mio. Franken in Infrastruktur investieren (Turnhallen- /Schulbauten, Substanzerhalt Infrastruktur Verwaltungsvermögen inkl. Strassen). Bei gleichbleibendem Steuerfuss werden die Schulden voraussichtlich ansteigen. Der Gemeinderat wird nach wie vor nach Prioritäten investieren, und zwar in neue notwendige Infrastruktur mit Pflichtbedarf, in bestehende Infrastruktur (Substanzerhalt) sowie in die Lebens- und Standortqualität der Gemeinde.

Der Gemeinderat wird die finanziellen Mittel zur Entwicklung der Gemeinde weiterhin sparsam und haushälterisch einsetzen. Trotz der grossen Investitionen und einem nach wie vor finanziell schwierigen und ungewissen Umfeld ist er zuversichtlich, mit einer umsichtigen Finanzpolitik die bevorstehenden Herausforderungen zu bewältigen, ohne dabei die betriebsnotwendigen Investitionen zu vernachlässigen.

# Rechnungsabschluss 2011: Ergebnisübersicht

EINWOHNERGEMEINDE		RECHNUNG 2011		VORANSCHLAG 2011		RECHNUNG 2010	
ERGEBNIS	AUFWAND	ERTRAG	AUFWAND	ERTRAG	AUFWAND	ERTRAG	
<b>90</b>	<b>LAUFENDE RECHNUNG</b>						
<b>900</b>	<b>ÜBERSCHUSS</b>	<b>38'505'352.97</b>	<b>38'505'352.97</b>	<b>37'734'300.00</b>	<b>37'734'300.00</b>	<b>37'485'419.06</b>	<b>37'485'419.06</b>
	Aufwand	38'505'352.97		37'734'300.00		37'485'419.06	
	Ertrag		38'505'352.97		37'734'300.00		37'485'419.06
<b>901</b>	<b>BELASTBARKEIT</b>	<b>6'203'466.15</b>	<b>6'203'466.15</b>	<b>5'275'800.00</b>	<b>5'275'800.00</b>	<b>6'220'434.64</b>	<b>6'220'434.64</b>
	Kapitaldienst	858'940.27	208'607.74	1'126'100.00	232'400.00	1'375'015.94	306'193.93
	Liegenschaften Finanzvermögen	263'199.35	118'647.55	114'800.00	117'900.00	70'830.65	135'010.55
	Vorgeschriebene Abschreibungen	1'997'537.00		2'414'700.00		2'321'379.10	
	Zusätzliche Abschreibungen	3'083'789.53		1'620'200.00		2'453'208.95	
	Belastbarkeitsquote		5'876'210.86		4'925'500.00		5'779'230.16
<b>91</b>	<b>INVESTITIONSRECHNUNG</b>						
<b>910</b>	<b>NETTOINVESTITIONEN</b>	<b>5'902'332.60</b>	<b>5'902'332.60</b>	<b>4'755'000.00</b>	<b>4'755'000.00</b>	<b>4'821'506.75</b>	<b>4'821'506.75</b>
	Investitionsausgaben	5'902'332.60		4'755'000.00		4'821'506.75	
	Investitionseinnahmen		4'284'272.95		1'747'000.00		1'524'123.55
	Nettoinvestitionszunahme		1'618'059.65		3'008'000.00		3'297'383.20
<b>911</b>	<b>FINANZIERUNG</b>	<b>5'081'326.53</b>	<b>5'081'326.53</b>	<b>4'034'900.00</b>	<b>4'034'900.00</b>	<b>4'774'588.05</b>	<b>4'774'588.05</b>
	Nettoinvestitionszunahme	1'618'059.65		3'008'000.00		3'297'383.20	
	Vorgeschriebene Abschreibungen		1'997'537.00		2'414'700.00		2'321'379.10
	Zusätzliche Abschreibungen		3'083'789.53		1'620'200.00		2'453'208.95
	Finanzierungsüberschuss	3'463'266.88		1'026'900.00		1'477'204.85	
	Finanzierungsfehlbetrag						

WASSERVERSORGUNG		RECHNUNG 2011		VORANSCHLAG 2011		RECHNUNG 2010	
ERGEBNIS	AUFWAND	ERTRAG	AUFWAND	ERTRAG	AUFWAND	ERTRAG	
<b>90</b>	<b>LAUFENDE RECHNUNG</b>						
<b>900</b>	<b>ÜBERSCHUSS</b>	<b>1'512'277.60</b>	<b>1'512'277.60</b>	<b>1'416'600.00</b>	<b>1'416'600.00</b>	<b>1'471'654.87</b>	<b>1'471'654.87</b>
	Aufwand	1'512'277.60		1'416'600.00		1'471'654.87	
	Ertrag		1'512'277.60		1'416'600.00		1'471'654.87
<b>901</b>	<b>BELASTBARKEIT</b>	<b>458'591.45</b>	<b>458'591.45</b>	<b>361'500.00</b>	<b>361'500.00</b>	<b>294'393.67</b>	<b>294'393.67</b>
	Vorschussverzinsung	13'568.20		31'700.00		31'454.90	
	Vorschussabtragung	86'615.00		132'700.00		116'749.00	
	Zusätzliche Vorschussabtragung	358'408.25		197'100.00		146'189.77	
	Belastbarkeitsquote		458'591.45		361'500.00		294'393.67
<b>91</b>	<b>INVESTITIONSRECHNUNG</b>						
<b>910</b>	<b>NETTOINVESTITIONEN</b>	<b>39'016.55</b>	<b>39'016.55</b>	<b>450'000.00</b>	<b>450'000.00</b>	<b>23'672.40</b>	<b>23'672.40</b>
	Investitionsausgaben	616.20		450'000.00		23'672.40	
	Investitionseinnahmen		39'016.55		30'000.00		
	Nettoinvestitionszunahme				420'000.00		23'672.40
	Nettoinvestitionsabnahme	38'400.35					
<b>911</b>	<b>FINANZIERUNG</b>	<b>483'423.60</b>	<b>483'423.60</b>	<b>420'000.00</b>	<b>420'000.00</b>	<b>262'938.77</b>	<b>262'938.77</b>
	Nettoinvestitionszunahme			420'000.00		23'672.40	
	Nettoinvestitionsabnahme		38'400.35				
	Vorschussabtragung		86'615.00		132'700.00		116'749.00
	Zusätzliche Vorschussabtragung		358'408.25		197'100.00		146'189.77
	Finanzierungsüberschuss	483'423.60				239'266.37	
	Finanzierungsfehlbetrag				90'200.00		



# Rechnungsabschluss 2011: Ergebnisübersicht

ABWASSERBESEITIGUNG		RECHNUNG 2011		VORANSCHLAG 2011		RECHNUNG 2010	
ERGEBNIS	AUFWAND	ERTRAG	AUFWAND	ERTRAG	AUFWAND	ERTRAG	
<b>90</b>	<b>LAUFENDE RECHNUNG</b>						
<b>900</b>	<b>ÜBERSCHUSS</b>	<b>2'068'779.70</b>	<b>2'068'779.70</b>	<b>2'013'200.00</b>	<b>2'013'200.00</b>	<b>2'033'213.00</b>	<b>2'033'213.00</b>
	Aufwand	1'585'711.35		1'798'500.00		1'581'608.00	
	Ertrag		2'068'779.70		2'013'200.00		2'033'213.00
	Ertragsüberschuss	483'068.35		214'700.00		451'605.00	
	Aufwandüberschuss						
<b>901</b>	<b>BELASTBARKEIT</b>	<b>483'068.35</b>	<b>483'068.35</b>	<b>214'700.00</b>	<b>214'700.00</b>	<b>451'605.00</b>	<b>451'605.00</b>
	Ertragsüberschuss	483'068.35		214'700.00		451'605.00	
	Verpflichtungsverzinsung		60'312.75		56'200.00		70'344.95
	Belastbarkeitsquote		422'755.60		158'500.00		381'260.05
<b>91</b>	<b>INVESTITIONSRECHNUNG</b>						
<b>910</b>	<b>NETTOINVESTITIONEN</b>	<b>537'296.95</b>	<b>537'296.95</b>	<b>950'000.00</b>	<b>950'000.00</b>	<b>932'562.60</b>	<b>932'562.60</b>
	Investitionsausgaben	537'296.95		950'000.00		932'562.60	
	Investitionseinnahmen		238'418.55				
	Nettoinvestitionszunahme		298'878.40		950'000.00		932'562.60
<b>911</b>	<b>FINANZIERUNG</b>	<b>483'068.35</b>	<b>483'068.35</b>	<b>950'000.00</b>	<b>950'000.00</b>	<b>932'562.60</b>	<b>932'562.60</b>
	Nettoinvestitionszunahme	298'878.40		950'000.00		932'562.60	
	Ertragsüberschuss		483'068.35		214'700.00		451'605.00
	Finanzierungsüberschuss	184'189.95					
	Finanzierungsfehlbetrag				735'300.00		480'957.60

ABFALLBEWIRTSCHAFTUNG		RECHNUNG 2011		VORANSCHLAG 2011		RECHNUNG 2010	
ERGEBNIS	AUFWAND	ERTRAG	AUFWAND	ERTRAG	AUFWAND	ERTRAG	
<b>90</b>	<b>LAUFENDE RECHNUNG</b>						
<b>900</b>	<b>ÜBERSCHUSS</b>	<b>478'371.70</b>	<b>478'371.70</b>	<b>415'400.00</b>	<b>415'400.00</b>	<b>602'352.30</b>	<b>602'352.30</b>
	Aufwand	478'371.70		415'400.00		602'352.30	
	Ertrag		478'371.70		415'400.00		602'352.30
<b>901</b>	<b>BELASTBARKEIT</b>	<b>19'898.40</b>	<b>19'898.40</b>	<b>25'900.00</b>	<b>25'900.00</b>	<b>19'225.00</b>	<b>19'225.00</b>
	Vorschussverzinsung	2'595.40		7'900.00			
	Vorschussabtragung	17'303.00		18'000.00		19'225.00	
	Belastbarkeitsquote		19'898.40		25'900.00		19'225.00
<b>91</b>	<b>INVESTITIONSRECHNUNG</b>						
<b>910</b>	<b>NETTOINVESTITIONEN</b>					<b>237'250.35</b>	<b>237'250.35</b>
	Investitionsausgaben					237'250.35	
	Investitionseinnahmen						45'000.00
	Nettoinvestitionszunahme						192'250.35
	Nettoinvestitionsabnahme						
<b>911</b>	<b>FINANZIERUNG</b>	<b>17'303.00</b>	<b>17'303.00</b>	<b>18'000.00</b>	<b>18'000.00</b>	<b>192'250.35</b>	<b>192'250.35</b>
	Nettoinvestitionszunahme					192'250.35	
	Vorschussabtragung		17'303.00		18'000.00		19'225.00
	Finanzierungsüberschuss	17'303.00		18'000.00			
	Finanzierungsfehlbetrag						173'025.35



# Rechnungsabschluss 2011: Übersicht Laufende Rechnung

FUNKTIONALE GLIEDERUNG		RECHNUNG 2011		VORANSCHLAG 2011		RECHNUNG 2010	
KONTO	BEZEICHNUNG	AUFWAND	ERTRAG	AUFWAND	ERTRAG	AUFWAND	ERTRAG
	<b>LAUFENDE RECHNUNG</b>	<b>42'564'781.97</b>	<b>42'564'781.97</b>	<b>41'579'500.00</b>	<b>41'579'500.00</b>	<b>41'592'639.23</b>	<b>41'592'639.23</b>
0	<b>Allgemeine Verwaltung</b>	<b>4'087'382.55</b>	<b>663'944.29</b>	<b>4'047'000.00</b>	<b>623'800.00</b>	<b>4'034'400.84</b>	<b>668'369.15</b>
	NETTO AUFWAND		3'423'438.26		3'423'200.00		3'366'031.69
1	<b>Oeffentliche Sicherheit</b>	<b>3'324'379.53</b>	<b>2'045'699.19</b>	<b>3'003'800.00</b>	<b>1'829'300.00</b>	<b>3'152'560.05</b>	<b>2'086'436.24</b>
	NETTO AUFWAND		1'278'680.34		1'174'500.00		1'066'123.81
2	<b>Bildung</b>	<b>8'943'769.41</b>	<b>1'586'061.10</b>	<b>8'971'300.00</b>	<b>1'789'300.00</b>	<b>8'725'485.48</b>	<b>1'832'980.85</b>
	NETTO AUFWAND		7'357'708.31		7'182'000.00		6'892'504.63
3	<b>Kultur, Freizeit</b>	<b>1'466'608.71</b>	<b>176'720.75</b>	<b>1'458'300.00</b>	<b>187'400.00</b>	<b>1'276'988.45</b>	<b>176'559.50</b>
	NETTO AUFWAND		1'289'887.96		1'270'900.00		1'100'428.95
4	<b>Gesundheit</b>	<b>1'954'115.55</b>	<b>2'994.30</b>	<b>2'300'100.00</b>	<b>3'000.00</b>	<b>1'446'403.65</b>	<b>3'771.44</b>
	NETTO AUFWAND		1'951'121.25		2'297'100.00		1'442'632.21
5	<b>Soziale Wohlfahrt</b>	<b>5'812'174.20</b>	<b>1'701'388.95</b>	<b>6'109'000.00</b>	<b>1'893'000.00</b>	<b>5'844'803.16</b>	<b>1'850'091.65</b>
	NETTO AUFWAND		4'110'785.25		4'216'000.00		3'994'711.51
6	<b>Verkehr</b>	<b>2'479'574.95</b>	<b>130'585.50</b>	<b>2'468'700.00</b>	<b>138'000.00</b>	<b>2'518'834.00</b>	<b>122'731.25</b>
	NETTO AUFWAND		2'348'989.45		2'330'700.00		2'396'102.75
7	<b>Umwelt, Raumordnung</b>	<b>5'396'572.72</b>	<b>4'205'805.25</b>	<b>5'057'000.00</b>	<b>4'029'500.00</b>	<b>5'559'766.31</b>	<b>4'290'443.42</b>
	NETTO AUFWAND		1'190'767.47		1'027'500.00		1'269'322.89
8	<b>Volkswirtschaft</b>	<b>86'956.70</b>	<b>228'133.65</b>	<b>100'300.00</b>	<b>260'000.00</b>	<b>156'272.90</b>	<b>259'069.00</b>
	NETTO ERTRAG	141'176.95		159'700.00		102'796.10	
9	<b>Finanzen, Steuern</b>	<b>9'013'247.65</b>	<b>31'823'448.99</b>	<b>8'064'000.00</b>	<b>30'826'200.00</b>	<b>8'877'124.39</b>	<b>30'302'186.73</b>
	NETTO ERTRAG	22'810'201.34		22'762'200.00		21'425'062.34	

FUNKTIONALE GLIEDERUNG		RECHNUNG 2011		VORANSCHLAG 2011		RECHNUNG 2010	
KONTO	BEZEICHNUNG	AUFWAND	ERTRAG	AUFWAND	ERTRAG	AUFWAND	ERTRAG
	<b>LAUFENDE RECHNUNG</b>	<b>42'564'781.97</b>	<b>42'564'781.97</b>	<b>41'579'500.00</b>	<b>41'579'500.00</b>	<b>41'592'639.23</b>	<b>41'592'639.23</b>
0	<b>Allgemeine Verwaltung</b>	<b>4'087'382.55</b>	<b>663'944.29</b>	<b>4'047'000.00</b>	<b>623'800.00</b>	<b>4'034'400.84</b>	<b>668'369.15</b>
011	Legislative	166'932.45		140'600.00		151'942.60	
012	Gemeinderat	345'695.45		337'600.00		365'409.80	
020	Gemeindeverwaltung	2'276'426.30	447'009.49	2'228'000.00	366'300.00	2'277'636.15	369'739.10
026	Abteilung Bau und Umwelt	935'548.75	133'029.50	931'500.00	178'000.00	862'727.94	232'892.30
030	Leistungen für Pensionierte	3'133.95		2'000.00		4'936.30	
090	Verwaltungsliegenschaften	359'645.65	83'905.30	407'300.00	79'500.00	371'748.05	65'737.75
1	<b>Oeffentliche Sicherheit</b>	<b>3'324'379.53</b>	<b>2'045'699.19</b>	<b>3'003'800.00</b>	<b>1'829'300.00</b>	<b>3'152'560.05</b>	<b>2'086'436.24</b>
100	Rechtswesen	389'874.20	26'990.63	315'700.00	11'200.00	661'027.80	192'030.34
101	Gemeindebüro	349'629.15	121'107.30	369'300.00	144'500.00		
103	Betreibungen	366'122.00	467'084.22	305'600.00	387'500.00	295'247.75	430'622.35
110	Polizei	255'994.50	8'110.00	299'500.00	8'200.00	220'488.05	7'863.10
140	Feuerwehr	765'681.75	343'811.95	703'500.00	351'300.00	707'895.35	347'695.95
141	Feuerwehr Möhlin	803'792.73	803'792.74	681'900.00	681'900.00	691'023.85	691'023.85
150	Militär	18'867.05	5'826.10	45'900.00	16'400.00	56'600.20	320.00
151	Regionale Schiessanlage	33'580.65	33'580.65	33'300.00	33'300.00	195'272.65	195'272.65
160	Zivilschutz	340'837.50	235'395.60	249'100.00	195'000.00	325'004.40	221'608.00
2	<b>Bildung</b>	<b>8'943'769.41</b>	<b>1'586'061.10</b>	<b>8'971'300.00</b>	<b>1'789'300.00</b>	<b>8'725'485.48</b>	<b>1'832'980.85</b>
200	Kindergarten	332'722.95	3'602.95	329'600.00	3'500.00	250'148.90	3'915.95
210	Volksschule allgemein	956'329.62	26'464.15	986'500.00	20'500.00	1'007'753.74	27'324.95
211	Werken und Hauswirtschaft	139'394.65	200.00	146'000.00		137'219.74	300.00
212	Musikschule	817'516.40	322'206.75	859'100.00	323'000.00	803'429.35	301'468.00
213	Schulanlagen	2'010'378.05	46'585.45	2'188'900.00	35'500.00	2'006'748.40	101'105.50
218	Schulgelder	3'329'126.30	1'162'816.60	3'242'100.00	1'398'300.00	3'161'419.90	1'375'179.00
219	Volksschule übriges	647'958.94	24'185.20	645'600.00	8'500.00	638'426.05	23'687.45
220	Sonderschulung	16'267.50		14'500.00		15'347.00	
230	Berufsbildung	694'075.00		559'000.00		670'104.40	
290	Uebrigendes Bildungswesen					34'888.00	
3	<b>Kultur, Freizeit</b>	<b>1'466'608.71</b>	<b>176'720.75</b>	<b>1'458'300.00</b>	<b>187'400.00</b>	<b>1'276'988.45</b>	<b>176'559.50</b>
300	Kulturförderung	180'478.20		167'600.00		70'852.15	
304	Gemeindebibliothek	174'817.29	34'669.25	169'600.00	32'500.00	140'721.30	19'554.40
330	Parkanlagen, Wanderwege	209'658.70	5'000.00	220'700.00		169'466.55	
340	Sport	293'930.50		230'800.00		299'526.40	
341	Schwimmbad	556'844.52	137'051.50	598'300.00	154'900.00	514'621.95	157'005.10
350	Uebrige Freizeitgestaltung	48'879.50		69'300.00		79'800.10	
352	Hirschenpark	2'000.00		2'000.00		2'000.00	



# Rechnungsabschluss 2011: Laufende Rechnung und Artengliederung

FUNKTIONALE GLIEDERUNG		RECHNUNG 2011		VORANSCHLAG 2011		RECHNUNG 2010	
KONTO	BEZEICHNUNG	AUFWAND	ERTRAG	AUFWAND	ERTRAG	AUFWAND	ERTRAG
<b>4</b>	<b>Gesundheit</b>	<b>1'954'115.55</b>	<b>2'994.30</b>	<b>2'300'100.00</b>	<b>3'000.00</b>	<b>1'446'403.65</b>	<b>3'771.44</b>
400	Spitäler	1'243'814.75	456.20	1'153'400.00		1'091'521.95	835.19
440	Krankenpflege	649'921.90		1'071'900.00		293'253.40	
450	Krankheitsbekämpfung	1'531.60		2'500.00		2'354.10	
460	Schulgesundheitsdienst	56'838.80	2'538.10	69'700.00	3'000.00	57'288.85	2'936.25
470	Lebensmittelkontrolle	2'008.50		2'600.00		1'985.35	
<b>5</b>	<b>Soziale Wohlfahrt</b>	<b>5'812'174.20</b>	<b>1'701'388.95</b>	<b>6'109'000.00</b>	<b>1'893'000.00</b>	<b>5'844'803.16</b>	<b>1'850'091.65</b>
500	Sozialversicherungen	69'387.60	15'037.50	73'700.00	14'500.00	79'686.75	14'761.50
540	Jugend	594'766.70	70'662.30	522'200.00	60'000.00	513'228.85	49'140.50
550	Invalidität	6'419.00		6'600.00		6'229.50	
560	Sozialer Wohnungsbau						1'700.00
570	Altersheime	1'000.00		1'000.00		1'000.00	
580	Allgemeine Fürsorge	2'197'711.85	24'366.50	2'462'800.00	23'500.00	2'241'834.80	23'818.90
581	Sozialhilfe	2'311'159.35	1'542'842.55	2'515'000.00	1'745'000.00	2'461'156.56	1'711'856.10
582	Soziale Dienste	624'229.70	48'480.10	527'700.00	50'000.00	536'666.70	48'814.65
590	Hilfsaktionen	7'500.00				5'000.00	
<b>6</b>	<b>Verkehr</b>	<b>2'479'574.95</b>	<b>130'585.50</b>	<b>2'468'700.00</b>	<b>138'000.00</b>	<b>2'518'834.00</b>	<b>122'731.25</b>
610	Kantonsstrassen	45'322.65		38'500.00		65'214.50	
620	Gemeindestrassen	1'205'183.40	42'862.05	1'224'100.00	55'000.00	1'291'944.75	44'189.65
640	Bundesbahnen	58'650.00	84'470.00	59'100.00	80'000.00	58'650.00	75'512.00
650	Regionalverkehr	1'170'418.90	3'253.45	1'147'000.00	3'000.00	1'103'024.75	3'029.60
<b>7</b>	<b>Umwelt, Raumordnung</b>	<b>5'396'572.72</b>	<b>4'205'805.25</b>	<b>5'057'000.00</b>	<b>4'029'500.00</b>	<b>5'559'766.31</b>	<b>4'290'443.42</b>
700	Wasser	268'164.35		278'700.00		287'111.50	2'500.00
701	Wasserversorgung	1'512'277.60	1'512'277.60	1'416'600.00	1'416'600.00	1'471'654.87	1'471'654.87
711	Abwasserbeseitigung	2'068'779.70	2'068'779.70	2'013'200.00	2'013'200.00	2'033'213.00	2'033'213.00
720	Abfall	302'634.55		233'400.00		436'582.60	
721	Abfallbewirtschaftung	478'371.70	478'371.70	415'400.00	415'400.00	602'352.30	602'352.30
740	Friedhof, Bestattungen	459'068.95	58'989.00	379'100.00	95'000.00	437'124.10	105'769.30
750	Gewässerverbauung	53'879.25	12'441.60	45'500.00	10'000.00	68'995.70	15'491.80
770	Naturschutz	116'126.65	46'441.10	142'500.00	59'800.00	117'781.70	35'748.65
780	Uebrigter Umweltschutz	76'780.70	28'504.55	82'100.00	19'500.00	64'197.35	23'713.50
790	Raumordnung	60'489.27		50'500.00		40'753.19	
<b>8</b>	<b>Volkswirtschaft</b>	<b>86'956.70</b>	<b>228'133.65</b>	<b>100'300.00</b>	<b>260'000.00</b>	<b>156'272.90</b>	<b>259'069.00</b>
800	Landwirtschaft	10'274.75		12'900.00		11'545.70	
810	Wald	20'000.00		20'000.00		20'000.00	
820	Jagd, Fischerei			500.00		14'363.90	15'306.60
830	Kommunale Werbung	56'606.45		66'400.00		68'024.65	
840	Industrie, Gewerbe, Handel	75.50				42'038.65	
860	Energie		228'133.65	500.00	260'000.00	300.00	243'762.40
<b>9</b>	<b>Finanzen, Steuern</b>	<b>9'013'247.65</b>	<b>31'823'448.99</b>	<b>8'064'000.00</b>	<b>30'826'200.00</b>	<b>8'877'124.39</b>	<b>30'302'186.73</b>
900	Gemeindesteuern	174'290.85	27'732'004.90	90'000.00	26'625'000.00	95'305.15	26'252'670.00
905	Andere Steuern		505'814.75		510'000.00		425'487.65
940	Kapitaldienst	858'940.27	208'607.74	1'126'100.00	232'400.00	1'375'015.94	306'193.93
942	Liegenschaften Finanzvermögen	263'199.35	118'647.55	114'800.00	117'900.00	70'830.65	135'010.55
950	Schulgelder	691'216.60	1'314'100.00	696'300.00	1'339'000.00	689'615.00	1'311'055.00
990	Abschreibungen	5'081'326.53		4'034'900.00		4'774'588.05	
992	Werkhof	1'944'274.05	1'944'274.05	2'001'900.00	2'001'900.00	1'871'769.60	1'871'769.60
ARTENGLIEDERUNG		RECHNUNG 2011		VORANSCHLAG 2011		RECHNUNG 2010	
KONTO	BEZEICHNUNG	AUFWAND	ERTRAG	AUFWAND	ERTRAG	AUFWAND	ERTRAG
	<b>Laufende Rechnung</b>	<b>42'564'781.97</b>	<b>42'564'781.97</b>	<b>41'579'500.00</b>	<b>41'579'500.00</b>	<b>41'592'639.23</b>	<b>41'592'639.23</b>
<b>3</b>	<b>Aufwand</b>	<b>42'564'781.97</b>		<b>41'579'500.00</b>		<b>41'592'639.23</b>	
30	Personalaufwand	9'760'568.82		9'673'500.00		9'455'461.24	
31	Sachaufwand	6'861'176.62		7'116'400.00		7'125'688.03	
32	Passivzinsen	846'352.35		1'139'600.00		1'378'824.28	
33	Abschreibungen	5'946'792.63		4'481'200.00		5'179'810.42	
35	Entschädigungen an Gemeinwesen	3'619'940.90		3'489'100.00		3'451'439.60	
36	Eigene Beiträge	12'218'786.20		12'624'300.00		11'713'416.56	
38	Einlagen	709'855.20		391'500.00		662'673.25	
39	Interne Verrechnungen	2'601'309.25		2'663'900.00		2'625'325.85	
<b>4</b>	<b>Ertrag</b>		<b>42'564'781.97</b>		<b>41'579'500.00</b>		<b>41'592'639.23</b>
40	Steuern		28'205'798.85		27'110'000.00		26'652'138.75
41	Regalien und Konzessionen		228'133.65		260'200.00		259'279.00
42	Vermögenserträge		559'344.59		580'500.00		655'143.58
43	Entgelte		6'279'142.59		6'371'300.00		6'424'856.80
45	Rückerstattungen von Gemeinwesen		3'672'798.70		3'418'200.00		3'565'510.80
46	Beiträge		976'408.74		1'130'400.00		1'280'744.85
48	Entnahmen aus Spezialfinanzierungen		41'845.60		45'000.00		129'639.60
49	Interne Verrechnungen		2'601'309.25		2'663'900.00		2'625'325.85



# Rechnungsabschluss 2011: Investitionsrechnung und Artengliederung

FUNKTIONALE GLIEDERUNG		RECHNUNG 2011		VORANSCHLAG 2011		KREDIT	KREDIT
KONTO	BEZEICHNUNG	AUSGABEN	EINNAHMEN	AUSGABEN	EINNAHMEN	BIS 2010	AB 2012
	<b>INVESTITIONSRECHNUNG</b>	<b>11'001'953.80</b>	<b>11'001'953.80</b>	<b>7'932'000.00</b>	<b>7'932'000.00</b>	<b>580'503.45</b>	<b>13'508'739.70</b>
<b>0</b>	<b>Allgemeine Verwaltung</b>	<b>195'252.35</b>		<b>200'000.00</b>			
090	Verwaltungsliegenschaften	195'252.35		200'000.00			
<b>1</b>	<b>Oeffentliche Sicherheit</b>	<b>495'718.60</b>	<b>527'510.75</b>	<b>480'000.00</b>	<b>520'000.00</b>		
140	Feuerwehr	313'431.65		310'000.00			
141	Feuerwehr Möhlin - Zeiningen	182'286.95	527'510.75	170'000.00	520'000.00		
<b>2</b>	<b>Bildung</b>	<b>1'059'800.05</b>		<b>800'000.00</b>		<b>431'954.35</b>	<b>1'771'245.60</b>
200	Kindergarten	1'026'386.30		800'000.00		431'954.35	91'659.35
210	Volksschule allgemein						815'000.00
213	Schulanlagen	33'413.75					864'586.25
<b>3</b>	<b>Kultur, Freizeit</b>	<b>74'628.00</b>	<b>5'000.00</b>	<b>75'000.00</b>			
320	Massenmedien	74'628.00		75'000.00			
340	Sport		5'000.00				
<b>5</b>	<b>Soziale Wohlfahrt</b>	<b>1'799'801.30</b>		<b>300'000.00</b>		<b>941.65</b>	<b>3'361'830.50</b>
570	Altersheime	1'799'801.30		300'000.00		941.65	3'361'830.50
<b>6</b>	<b>Verkehr</b>	<b>1'993'472.65</b>	<b>519'774.40</b>	<b>2'480'000.00</b>	<b>57'000.00</b>	<b>71'218.65</b>	<b>6'752'574.95</b>
610	Kantonsstrassen	10'000.00		750'000.00		26'780.85	1'420'219.15
620	Gemeindestrassen	1'983'472.65	519'774.40	1'730'000.00	57'000.00	44'437.80	5'332'355.80
<b>7</b>	<b>Umwelt, Raumordnung</b>	<b>821'572.80</b>	<b>3'509'422.90</b>	<b>1'820'000.00</b>	<b>1'200'000.00</b>	<b>76'388.80</b>	<b>1'623'088.65</b>
701	Wasserversorgung	616.20	39'016.55	450'000.00	30'000.00		660'000.00
710	Abwasser		2'798'358.20		1'100'000.00		
711	Abwasserbeseitigung	537'296.95	238'418.55	950'000.00		76'388.80	963'088.65
780	Übriger Umweltschutz	758.35	280'889.60				
790	Raumordnung	282'901.30	152'740.00	420'000.00	70'000.00		
<b>9</b>	<b>Finanzen</b>	<b>4'561'708.05</b>	<b>6'440'245.75</b>	<b>1'777'000.00</b>	<b>6'155'000.00</b>		
999	Abschluss	4'561'708.05	6'440'245.75	1'777'000.00	6'155'000.00		

ARTENGLIEDERUNG		RECHNUNG 2011		VORANSCHLAG 2011		RECHNUNG 2010	
KONTO	BEZEICHNUNG	AUFWAND	ERTRAG	AUFWAND	ERTRAG	AUFWAND	ERTRAG
	<b>Investitionsrechnung</b>	<b>11'001'953.80</b>	<b>11'001'953.80</b>	<b>7'932'000.00</b>	<b>7'932'000.00</b>	<b>7'584'115.65</b>	<b>7'584'115.65</b>
<b>5</b>	<b>AUSGABEN</b>	<b>11'001'953.80</b>		<b>7'932'000.00</b>		<b>7'584'115.65</b>	
50	Sachgüter	5'747'989.25		4'580'000.00		4'855'671.05	
56	Eigene Beiträge	398'059.65		1'135'000.00		1'026'780.85	
58	Übrige zu aktivierende Ausgaben	294'196.85		440'000.00		132'540.20	
59	Passivierte Einnahmen	4'561'708.05		1'777'000.00		1'569'123.55	
<b>6</b>	<b>EINNAHMEN</b>		<b>11'001'953.80</b>		<b>7'932'000.00</b>		<b>7'584'115.65</b>
60	Abgang von Sachgütern		152'740.00				
61	Nutzungsabgaben und Vorteilsentgelte		3'543'922.45		1'157'000.00		1'519'123.55
62	Rückzahlungen Darlehen und Beteiligungen		390'595.45		380'000.00		5'000.00
66	Beiträge für eigene Rechnung		474'450.15		240'000.00		
69	Aktivierungen		6'440'245.75		6'155'000.00		6'059'992.10

# Rechnungsabschluss 2011: Bestandesrechnung

KONTO	BEZEICHNUNG	01.01.2011	ZUWACHS	ABGANG	BESTAND 31.12.2011
	<b>AKTIVEN</b>	<b>47'755'769.15</b>	<b>282'272'223.92</b>	<b>287'917'860.55</b>	<b>42'110'132.52</b>
<b>10</b>	<b>FINANZVERMÖGEN</b>	<b>26'075'574.55</b>	<b>273'017'420.42</b>	<b>275'209'586.12</b>	<b>23'883'408.85</b>
<b>100</b>	<b>Flüssige Mittel</b>	<b>1'953'286.48</b>	<b>117'473'801.41</b>	<b>118'138'080.08</b>	<b>1'289'007.81</b>
1000	Kasse	13'725.15	1'016'632.10	995'507.45	34'849.80
1001	Post	1'243'524.88	40'859'763.43	41'647'285.05	456'003.26
1002	Banken	696'036.45	75'597'405.88	75'495'287.58	798'154.75
<b>101</b>	<b>Guthaben</b>	<b>15'088'224.57</b>	<b>155'323'880.64</b>	<b>155'998'822.97</b>	<b>14'413'282.24</b>
1011	Kontokorrente	4'072'206.05	1'337'715.83	977'878.15	4'432'043.73
1012	Steuer Guthaben	8'072'297.30	127'703'513.15	128'730'590.20	7'045'220.25
1015	Andere Debitoren	1'198'974.82	23'593'911.94	23'851'704.72	941'182.04
1018	Verbindungskonti alte/neue Rechnung	1'524'064.90	1'777'881.32	1'524'064.90	1'777'881.32
1019	Übrige	220'681.50	910'858.40	914'585.00	216'954.90
<b>102</b>	<b>Anlagen</b>	<b>8'235'392.55</b>	<b>181'746.87</b>	<b>274'012.12</b>	<b>8'143'127.30</b>
1023	Liegenschaften	8'229'292.55	110'826.87	205'892.12	8'134'227.30
1025	Vorräte	6'100.00	70'920.00	68'120.00	8'900.00
<b>103</b>	<b>Transitorische Aktiven</b>	<b>798'670.95</b>	<b>37'991.50</b>	<b>798'670.95</b>	<b>37'991.50</b>
1039	Uebrige	798'670.95	37'991.50	798'670.95	37'991.50
<b>11</b>	<b>VERWALTUNGSVERMÖGEN</b>	<b>18'926'233.02</b>	<b>8'688'763.45</b>	<b>12'152'030.33</b>	<b>15'462'966.14</b>
<b>114</b>	<b>Sachgüter</b>	<b>18'468'251.17</b>	<b>8'678'763.45</b>	<b>12'147'030.33</b>	<b>14'999'984.29</b>
1140	Grundstücke	767'887.25		767'887.25	
1141	Tiefbauten	497'299.50	118'964.75	453'620.05	162'644.20
1143	Hochbauten	1'470'308.80	1'227'027.90	1'037'412.80	1'659'923.90
1146	Mobilien	345'223.80	182'286.95	527'510.75	
1149	Abzuschreibendes Verwaltungsvermögen	15'387'531.82	7'150'483.85	9'360'599.48	13'177'416.19
<b>115</b>	<b>Darlehen und Beteiligungen</b>	<b>431'201.00</b>		<b>5'000.00</b>	<b>426'201.00</b>
1154	Gemischtwirtschaftliche Unternehmungen	311'201.00			311'201.00
1155	Private Institutionen	120'000.00		5'000.00	115'000.00
<b>116</b>	<b>Investitionsbeiträge</b>	<b>26'780.85</b>	<b>10'000.00</b>		<b>36'780.85</b>
1161	Kanton	26'780.85	10'000.00		36'780.85
<b>12</b>	<b>SPEZIALFINANZIERUNGEN</b>	<b>2'753'961.58</b>	<b>566'040.05</b>	<b>556'244.10</b>	<b>2'763'757.53</b>
<b>128</b>	<b>Vorschüsse Eigenwirtschaftsbetriebe</b>	<b>2'753'961.58</b>	<b>566'040.05</b>	<b>556'244.10</b>	<b>2'763'757.53</b>
1280	Wasserversorgung	904'547.43	55'517.50	538'941.10	421'123.83
1284	Abwasserbeseitigung	1'676'388.80	510'522.55		2'186'911.35
1285	Abfallbewirtschaftung	173'025.35		17'303.00	155'722.35
	<b>PASSIVEN</b>	<b>47'755'769.15</b>	<b>108'343'381.10</b>	<b>113'989'017.73</b>	<b>42'110'132.52</b>
<b>20</b>	<b>FREMDKAPITAL</b>	<b>41'161'650.70</b>	<b>97'508'409.40</b>	<b>104'020'500.53</b>	<b>34'649'559.57</b>
<b>200</b>	<b>Laufende Verpflichtungen</b>	<b>10'357'932.57</b>	<b>74'595'971.53</b>	<b>75'717'486.40</b>	<b>9'236'417.70</b>
2000	Kreditoren	3'410'299.75	47'389'941.30	47'894'819.45	2'905'421.60
2001	Depotgelder	878.15			878.15
2006	Kontokorrente	1'956'939.77		167'255.35	1'789'684.42
2007	Abrechnungskonten	4'627'333.30	25'841'987.96	26'511'407.35	3'957'913.91
2008	Verbindungskonti alte/neue Rechnung	197'254.35	282'101.05	197'254.35	282'101.05
2009	Übrige	165'227.25	1'081'941.22	946'749.90	300'418.57
<b>201</b>	<b>Kurzfristige Schulden</b>	<b>7'000'000.00</b>	<b>16'000'000.00</b>	<b>19'000'000.00</b>	<b>4'000'000.00</b>
2010	Banken	7'000'000.00	16'000'000.00	19'000'000.00	4'000'000.00
<b>202</b>	<b>Langfristige Schulden</b>	<b>22'000'000.00</b>	<b>5'000'000.00</b>	<b>7'000'000.00</b>	<b>20'000'000.00</b>
2021	Schuldscheine	22'000'000.00	5'000'000.00	7'000'000.00	20'000'000.00
<b>203</b>	<b>Verpflichtungen Sonderrechnungen</b>	<b>1'488'851.55</b>	<b>1'478'172.12</b>	<b>1'988'147.55</b>	<b>978'876.12</b>
2035	Zuwendungen	39'367.65	60'897.55	15'280.00	84'985.20
2036	Uebrige	1'449'483.90	1'417'274.57	1'972'867.55	893'890.92
<b>205</b>	<b>Transitorische Passiven</b>	<b>314'866.58</b>	<b>434'265.75</b>	<b>314'866.58</b>	<b>434'265.75</b>
2059	Uebrige	314'866.58	434'265.75	314'866.58	434'265.75
<b>21</b>	<b>HILFSKONTEN</b>		<b>9'091'496.85</b>	<b>9'091'496.85</b>	
<b>22</b>	<b>SPEZIALFINANZIERUNGEN</b>	<b>6'594'118.45</b>	<b>1'743'474.85</b>	<b>877'020.35</b>	<b>7'460'572.95</b>
<b>228</b>	<b>Verpflichtungen</b>	<b>6'594'118.45</b>	<b>1'743'474.85</b>	<b>877'020.35</b>	<b>7'460'572.95</b>
2284	Abwasserbeseitigung	5'697'238.60	721'486.90	26'774.40	6'391'951.10
2288	Spezialfonds	871'921.00	213'587.60	41'845.60	1'043'663.00
2289	Passivierte Abschreibungen	24'958.85	808'400.35	808'400.35	24'958.85



## Ergänzende Zahlen und Angaben zum Rechnungsabschluss 2011

- Laufende Rechnung detailliert
- Investitionsrechnung detailliert
- Artengliederungen
- Abweichungsbegründungen
- Abschreibungsberechnungen
- Vorschuss- und Verpflichtungsverzinsungen
- Finanzierungsausweis
- Liegenschaftsverzeichnisse
- Anhang zur Bilanz
- Vollständigkeitserklärung

# Einwohnergemeinde Möhlin Rechnungsabschluss 2011

Laufende Rechnung detailliert

## LAUFENDE RECHNUNG

Einwohnergemeinde

1.2011 bis 12.2011

FUNKTIONALE GLIEDERUNG		RECHNUNG 2011		VORANSCHLAG 2011		RECHNUNG 2010	
KONTO	BEZEICHNUNG	AUFWAND	ERTRAG	AUFWAND	ERTRAG	AUFWAND	ERTRAG
	<b>LAUFENDE RECHNUNG</b>	<b>42'564'781.97</b>	<b>42'564'781.97</b>	<b>41'579'500.00</b>	<b>41'579'500.00</b>	<b>41'592'639.23</b>	<b>41'592'639.23</b>
<b>0</b>	<b>Allgemeine Verwaltung</b>	<b>4'087'382.55</b>	<b>663'944.29</b>	<b>4'047'000.00</b>	<b>623'800.00</b>	<b>4'034'400.84</b>	<b>668'369.15</b>
<b>011</b>	<b>Legislative</b>	<b>166'932.45</b>		<b>140'600.00</b>		<b>151'942.60</b>	
011.300.00	Behörden, Kommissionen	24'320.00		17'000.00		22'300.00	
011.303.00	Sozialversicherungsbeiträge	94.00				57.30	
011.305.00	Unfall- und Krankenversicherungsbeiträge	26.05				23.60	
011.309.00	Uebriger Personalaufwand	140.00				600.00	
011.310.00	Drucksachen, Inserate	68'306.25		65'000.00		67'760.70	
011.318.00	Dienstleistungen, Porti	44'682.25		34'000.00		35'577.65	
011.318.01	Externe Revision und Beratung	13'500.00		15'000.00		19'798.40	
011.319.00	Beiträge, übriger Sachaufwand	5'335.20		6'000.00		5'569.80	
011.390.00	Interne Verrechnungen	10'528.70		3'600.00		255.15	
<b>012</b>	<b>Gemeinderat</b>	<b>345'695.45</b>		<b>337'600.00</b>		<b>365'409.80</b>	
012.300.00	Gemeinderat	257'160.00		246'500.00		257'732.90	
012.303.00	Sozialversicherungsbeiträge	19'207.15		18'100.00		18'996.40	
012.304.00	Personalversicherungsbeiträge	17'760.60		16'200.00		17'339.40	
012.305.00	Unfall- und Krankenversicherungsbeiträge	2'614.00		3'400.00		3'369.70	
012.309.00	Übriger Personalaufwand	553.05				30.00	
012.317.00	Reise- und Konsumationsspesen	8'476.40		10'000.00		8'994.80	
012.317.01	Ehrengaben, Repräsentation	22'063.50		20'000.00		27'962.00	
012.317.02	Kompetenzsumme Gemeinderat	14'560.75		20'000.00		20'085.35	
012.318.00	Dienstleistungen, Honorare	2'000.00		2'000.00		9'849.25	
012.319.00	Beiträge, übriger Sachaufwand			100.00			
012.362.00	Beitrag Gemeindeammannervereinigung	1'300.00		1'300.00		1'050.00	
<b>020</b>	<b>Gemeindeverwaltung</b>	<b>2'276'426.30</b>	<b>447'009.49</b>	<b>2'228'000.00</b>	<b>366'300.00</b>	<b>2'277'636.15</b>	<b>369'739.10</b>
020.300.00	Kommissionen	5'561.00		4'000.00		4'311.00	
020.301.00	Löhne	1'543'060.50		1'517'900.00		1'573'270.35	
020.303.00	Sozialversicherungsbeiträge	117'114.05		114'700.00		115'873.45	
020.304.00	Personalversicherungsbeiträge	112'570.50		124'900.00		114'971.90	
020.305.00	Unfall- und Krankenversicherungsbeiträge	22'063.40		26'500.00		28'342.00	
020.309.00	Uebriger Personalaufwand	27'002.95		20'400.00		30'257.40	
020.309.01	Personalanlässe	8'084.40		10'000.00		14'345.25	
020.310.00	Büromaterial, Drucksachen, Inserate	68'210.25		55'000.00		63'388.60	
020.311.00	Anschaffung von Mobilien und Geräten	1'628.65		1'000.00		428.00	
020.311.21	Anschaffung Mobilien und Geräte EDV	42'429.68		43'000.00		8'950.40	
020.315.00	Unterhalt von Mobilien und Geräten	1'243.85		2'000.00		796.00	
020.315.21	Unterhalt Hardware EDV	24'182.50		22'000.00		19'350.65	
020.316.00	Mieten, Benützungskosten	15'636.55		14'400.00		18'380.00	
020.317.00	Spesenentschädigungen	3'167.95		4'000.00		3'901.95	
020.318.01	Telefongebühren und Mietleitungen	18'527.80		17'200.00		15'133.50	

## LAUFENDE RECHNUNG

Einwohnergemeinde

1.2011 bis 12.2011

FUNKTIONALE GLIEDERUNG		RECHNUNG 2011		VORANSCHLAG 2011		RECHNUNG 2010	
KONTO	BEZEICHNUNG	AUFWAND	ERTRAG	AUFWAND	ERTRAG	AUFWAND	ERTRAG
020.318.02	Porti	80'074.55		70'000.00		80'169.75	
020.318.03	Haftpflicht- und Sachversicherungen	18'492.20		23'500.00		23'637.00	
020.318.04	Betriebskosten	35'917.70		23'000.00		28'940.35	
020.318.05	Dienstleistungen, Honorare	2'380.05		2'600.00		2'033.15	
020.318.21	Software, Honorare EDV	72'866.75		73'500.00		72'837.30	
020.319.00	Beiträge, übriger Sachaufwand	1'643.87		1'600.00		1'771.90	
020.351.00	Kosten Servicelösung Steuerbezug	54'567.15		56'800.00		56'546.25	
020.431.00	Gebühren für Amtshandlungen		1'717.00		2'000.00		1'435.00
020.436.00	Rückerstattungen		127'729.64		60'000.00		62'551.90
020.437.00	Steuerbussen		25'115.00		25'000.00		21'463.90
020.451.00	Rückerstattungen des Kantons		2'578.55		2'000.00		5'026.15
020.452.00	Verwaltungsentschädigungen		285'176.90		277'300.00		270'088.00
020.460.00	Beiträge für eigene Rechnung / C02-Abgabe		4'692.40				9'174.15
<b>026</b>	<b>Abteilung Bau und Umwelt</b>	<b>935'548.75</b>	<b>133'029.50</b>	<b>931'500.00</b>	<b>178'000.00</b>	<b>862'727.94</b>	<b>232'892.30</b>
026.300.00	Kommissionen	6'675.00		7'000.00		10'995.00	
026.301.00	Löhne	666'014.20		662'600.00		625'165.00	
026.303.00	Sozialversicherungsbeiträge	51'049.95		49'400.00		46'792.60	
026.304.00	Personalversicherungsbeiträge	61'161.80		63'300.00		59'287.10	
026.305.00	Unfall- und Krankenversicherungsbeiträge	11'749.15		12'800.00		11'724.50	
026.309.00	Uebriger Personalaufwand	9'859.35		7'000.00		12'645.14	
026.310.00	Büromaterial, Drucksachen	15'805.20		12'000.00		12'942.20	
026.311.00	Anschaffung von Mobilien und Geräten	12'594.25		13'000.00		506.75	
026.316.00	Mieten, Benützungskosten	3'476.50		3'200.00		3'086.00	
026.317.00	Spesenentschädigungen	10'070.60		11'000.00		9'835.80	
026.318.00	Dienstleistungen, Honorare, Gebühren	39'017.80		40'000.00		46'373.30	
026.318.01	Telefongebühren	4'207.85		5'200.00		3'473.65	
026.318.21	Software, Honorare EDV	43'807.10		44'500.00		19'840.90	
026.319.00	Beiträge, übriger Sachaufwand	60.00		500.00		60.00	
026.431.00	Baubewilligungsgebühren		104'636.00		159'000.00		184'707.00
026.436.00	Rückerstattungen		1'310.00				16'224.80
026.452.00	Rückerstattungen von Gemeinden		27'083.50		19'000.00		31'960.50
<b>030</b>	<b>Leistungen für Pensionierte</b>	<b>3'133.95</b>		<b>2'000.00</b>		<b>4'936.30</b>	
030.309.00	Leistungen für Pensionierte	3'133.95		2'000.00		4'936.30	
<b>090</b>	<b>Verwaltungsliegenschaften</b>	<b>359'645.65</b>	<b>83'905.30</b>	<b>407'300.00</b>	<b>79'500.00</b>	<b>371'748.05</b>	<b>65'737.75</b>
090.301.00	Löhne	154'924.60		150'800.00		144'732.30	
090.301.01	Löhne Teilzeitpersonal	802.70				1'393.25	
090.303.00	Sozialversicherungsbeiträge	11'997.20		11'700.00		10'967.75	
090.304.00	Personalversicherungsbeiträge	18'157.80		15'600.00		16'939.20	
090.305.00	Unfall- und Krankenversicherungsbeiträge	2'465.05		2'900.00		2'810.15	
090.309.00	Uebriger Personalaufwand	368.70		500.00		1'357.45	
090.310.00	Büromaterial, Drucksachen	251.55		100.00		400.60	
090.311.00	Anschaffung von Mobilien	25'323.35		29'000.00		20'270.70	

## LAUFENDE RECHNUNG

Einwohnergemeinde

1.2011 bis 12.2011

FUNKTIONALE GLIEDERUNG		RECHNUNG 2011		VORANSCHLAG 2011		RECHNUNG 2010	
KONTO	BEZEICHNUNG	AUFWAND	ERTRAG	AUFWAND	ERTRAG	AUFWAND	ERTRAG
090.312.00	Wasser, Energie, Heizmaterialien	59'916.70		70'000.00		60'974.80	
090.313.00	Verbrauchsmaterialien	10'077.65		14'500.00		13'135.20	
090.314.00	Baulicher Unterhalt durch Dritte	31'444.60		46'000.00		34'898.10	
090.315.00	Unterhalt von Mobilien und Geräten	648.45		1'500.00		2'336.50	
090.316.00	Mieten und Nebenkosten	16'698.75		16'400.00		16'795.35	
090.317.00	Spesenentschädigungen	223.30					
090.318.00	Dienstleistungen, Versicherungen, Honor.	13'494.55		19'600.00		11'771.60	
090.319.00	Übriger Sachaufwand	1'192.05		2'500.00		875.20	
090.390.00	Interne Verrechnungen	11'658.65		26'200.00		32'089.90	
090.427.00	Liegenschaftserträge		63'944.00		57'900.00		39'206.55
090.436.00	Rückerstattungen		1'721.30		1'600.00		2'291.20
090.452.00	Beitrag der Ortsbürgergemeinde		18'240.00		20'000.00		18'240.00
090.490.00	Interne Verrechnungen						6'000.00
<b>1</b>	<b>Oeffentliche Sicherheit</b>	<b>3'324'379.53</b>	<b>2'045'699.19</b>	<b>3'003'800.00</b>	<b>1'829'300.00</b>	<b>3'152'560.05</b>	<b>2'086'436.24</b>
<b>100</b>	<b>Rechtswesen</b>	<b>389'874.20</b>	<b>26'990.63</b>	<b>315'700.00</b>	<b>11'200.00</b>	<b>661'027.80</b>	<b>192'030.34</b>
100.301.00	Löhne					204'425.95	
100.303.00	Sozialversicherungsbeiträge					15'328.80	
100.304.00	Personalversicherungsbeiträge					16'409.40	
100.305.00	Unfall- und Krankenversicherungsbeiträge					3'588.05	
100.309.00	Uebrigter Personalaufwand					501.90	
100.310.00	Büromaterial, Drucksachen	2'393.00				4'146.45	
100.311.00	Anschaffung Mobilien					211.95	
100.316.00	Mieten, Benützungskosten					574.50	
100.318.01	Vermessungskosten Grundbuch	19'545.80		25'000.00		27'577.05	
100.318.02	Dienstleistungen, Gebühren					79'211.85	
100.318.03	Vormundschaftliche Massnahmen	47'036.65		10'000.00		37'383.70	
100.318.21	Software, Honorare EDV	5'483.25		4'000.00		27'295.90	
100.319.00	Beiträge, übriger Sachaufwand					120.00	
100.352.00	Amtsvormundschaft Gemeindeverband / RZA	249'209.00		207'300.00		175'099.00	
100.352.01	Beitrag Regionales Zivilstandsamt	49'390.15		54'500.00		48'392.60	
100.390.00	Interne Verrechnungen	16'816.35		14'900.00		20'760.70	
100.412.00	Konzessionsgebühren				200.00		210.00
100.431.01	Gebühren für Amtshandlungen		12'321.63				152'405.74
100.431.02	Einbürgerungsgebühren		13'750.00		10'000.00		17'250.00
100.436.00	Rückerstattungen		919.00		1'000.00		22'164.60
<b>101</b>	<b>Gemeindebüro</b>	<b>349'629.15</b>	<b>121'107.30</b>	<b>369'300.00</b>	<b>144'500.00</b>		
101.301.00	Löhne	211'797.95		213'700.00			
101.303.00	Sozialversicherungsbeiträge	16'320.00		15'600.00			
101.304.00	Personalversicherungsbeiträge	16'044.20		18'400.00			
101.305.00	Unfall- und Krankenversicherungsbeiträge	3'248.95		4'100.00			
101.309.00	Übriger Personalaufwand	1'310.45		600.00			
101.310.00	Büromaterial, Drucksachen	4'909.05		4'300.00			

## LAUFENDE RECHNUNG

Einwohnergemeinde

1.2011 bis 12.2011

FUNKTIONALE GLIEDERUNG		RECHNUNG 2011		VORANSCHLAG 2011		RECHNUNG 2010	
KONTO	BEZEICHNUNG	AUFWAND	ERTRAG	AUFWAND	ERTRAG	AUFWAND	ERTRAG
101.316.00	Mieten und Benützungskosten	3'701.70		4'600.00			
101.317.00	Spesenentschädigungen	206.10		200.00			
101.318.01	Telefongebühren und Porti	436.80		900.00			
101.318.02	Beschaffung IDK und CH-Pässe	26'451.30		23'700.00			
101.318.03	Gebühren Migrationsamt	42'799.20		55'000.00			
101.318.21	Software, Honorare EDV	22'283.45		28'000.00			
101.319.00	Mitgliederbeiträge Verband	120.00		200.00			
101.431.01	Gebühren Identitätskarten		40'873.00		38'000.00		
101.431.02	Gebühren Migrationsamt		55'488.30		80'000.00		
101.431.03	Gebühren Amtshandlungen		24'746.00		26'500.00		
<b>103</b>	<b>Betreibungen</b>	<b>366'122.00</b>	<b>467'084.22</b>	<b>305'600.00</b>	<b>387'500.00</b>	<b>295'247.75</b>	<b>430'622.35</b>
103.301.00	Löhne	239'836.65		223'200.00		208'672.10	
103.303.00	Sozialversicherungsbeiträge	18'015.75		17'000.00		15'707.60	
103.304.00	Personalversicherungsbeiträge	24'516.20		22'300.00		22'625.10	
103.305.00	Unfall- und Krankenversicherungsbeiträge	3'624.40		4'400.00		4'049.95	
103.309.00	Übriger Personalaufwand, Weiterbildung	2'677.60		1'200.00		1'749.85	
103.310.00	Büromaterial, Drucksachen	16'803.20		3'600.00		4'881.25	
103.311.00	Anschaffung von Mobilien	6'186.70		500.00		242.95	
103.315.00	Unterhalt Mobilien durch Dritte			100.00			
103.316.00	Mieten und Benützungskosten	1'120.00		1'000.00		955.40	
103.317.00	Reise- und Konsumationsspesen	1'145.00		1'000.00		968.40	
103.318.01	Telefongebühren	328.40		500.00		292.60	
103.318.02	Porti	29'881.20		24'000.00		26'007.05	
103.318.21	Software, Honorare EDV	21'626.90		6'500.00		8'855.50	
103.319.00	Mitgliederbeiträge	360.00		300.00		240.00	
103.431.00	Betriebsgebühren		445'057.52		372'000.00		419'252.35
103.436.00	Rückerstattungen		7'146.70				
103.452.00	Rückerstattung von Gemeinden		14'880.00		15'500.00		11'370.00
<b>110</b>	<b>Polizei</b>	<b>255'994.50</b>	<b>8'110.00</b>	<b>299'500.00</b>	<b>8'200.00</b>	<b>220'488.05</b>	<b>7'863.10</b>
110.352.00	Beitrag an Regionalpolizei	255'994.50		299'500.00		220'488.05	
110.436.00	Rückerstattungen						743.10
110.437.00	Bussen		910.00		1'000.00		-80.00
110.452.00	Rückerstattungen von Gemeinden		7'200.00		7'200.00		7'200.00
<b>140</b>	<b>Feuerwehr</b>	<b>765'681.75</b>	<b>343'811.95</b>	<b>703'500.00</b>	<b>351'300.00</b>	<b>707'895.35</b>	<b>347'695.95</b>
140.312.00	Wasser, Energie, Heizmaterialien					266.90	
140.318.02	Dienstleistungen, Versicherungen					537.50	
140.330.00	Abschreibung Pflichtersatz und Bussen	3'809.30		3'000.00		2'798.45	
140.352.00	Hydrantenentschädigung	191'200.00		191'200.00		191'200.00	
140.352.01	Kostenanteil Feuerwehr Möhlin-Zeiningen	570'672.45		509'300.00		513'092.50	
140.430.00	Feuerwehrpflichtersatz		343'443.90		350'000.00		346'965.85
140.437.00	Feuerwehribussen				1'000.00		448.00
140.439.00	Eingang abgeschriebener Pflichtersatz		368.05		300.00		282.10



## LAUFENDE RECHNUNG

Einwohnergemeinde

1.2011 bis 12.2011

FUNKTIONALE GLIEDERUNG		RECHNUNG 2011		VORANSCHLAG 2011		RECHNUNG 2010	
KONTO	BEZEICHNUNG	AUFWAND	ERTRAG	AUFWAND	ERTRAG	AUFWAND	ERTRAG
<b>141</b>	<b>Feuerwehr Möhlin</b>	<b>803'792.73</b>	<b>803'792.74</b>	<b>681'900.00</b>	<b>681'900.00</b>	<b>691'023.85</b>	<b>691'023.85</b>
141.300.00	Kommissionen			2'500.00		2'750.00	
141.301.00	Löhne und Sold	422'911.95		360'000.00		314'651.65	
141.303.00	Sozialversicherungsbeiträge	9'182.55		11'700.00		8'748.70	
141.304.00	Personalversicherungsbeiträge	9'651.00		10'000.00		9'436.80	
141.305.00	Unfall- und Krankenversicherungsbeiträge	4'439.60		4'500.00		4'759.00	
141.309.00	Übriger Personalaufwand	10'124.00		6'500.00		11'725.65	
141.310.00	Büromaterial, Drucksachen	10'889.65		13'400.00		13'059.00	
141.311.00	Anschaffung von Mobilien und Ausrüstung	65'189.85		40'000.00		81'249.75	
141.312.00	Wasser, Energie, Heizmaterialien	18'786.05		17'000.00		13'024.75	
141.313.00	Verbrauchsmaterialien	37'321.15		40'000.00		32'071.75	
141.314.00	Baulicher Unterhalt durch Dritte	5'928.15		3'100.00		3'739.90	
141.315.00	Unterhalt Fahrzeuge, Geräte, Ausrüstung	88'825.82		85'000.00		88'162.80	
141.316.00	Mieten, Benützungskosten	3'902.56		8'200.00		14'064.90	
141.317.00	Spesenentschädigungen	9'007.20		15'500.00		14'972.90	
141.318.00	Veranstaltungen und Anlässe	5'532.80					
141.318.01	Telefonie, Alarmeinrichtung, Porti	15'985.85		16'600.00		15'092.45	
141.318.02	Versicherungen, Dienstleistungen	15'938.05		17'500.00		21'296.45	
141.318.21	Software, Honorare EDV	324.00		900.00		755.10	
141.319.00	Übriger Sachaufwand, Verbandsbeiträge	3'011.00		3'500.00		3'266.00	
141.351.00	Entschädigungen an Kanton	10'400.00		8'000.00		10'140.00	
141.352.01	Verwaltungsentschädigung	10'000.00		10'000.00		10'000.00	
141.390.00	Interne Verrechnungen	46'441.50		8'000.00		18'056.30	
141.434.00	Dienst- und Hilfeleistungen		58'675.00		37'000.00		36'680.00
141.436.00	Rückerstattungen		3'932.10		1'000.00		13'721.35
141.451.00	Rückerstattungen des Kantons		8'696.80		10'000.00		1'180.00
141.452.00	Rückerstattungen von Gemeinden		699'504.70		621'400.00		627'744.50
141.461.00	Kantonsbeiträge AGV		11'375.09		12'500.00		11'698.00
141.490.00	Interne Verrechnungen		21'609.05				
<b>150</b>	<b>Militär</b>	<b>18'867.05</b>	<b>5'826.10</b>	<b>45'900.00</b>	<b>16'400.00</b>	<b>56'600.20</b>	<b>320.00</b>
150.311.00	Anschaffung von Mobilien			1'000.00			
150.312.00	Wasser, Energie, Heizmaterialien	4'489.80		12'300.00		8'500.15	
150.313.00	Verbrauchsmaterialien	277.35		1'000.00		1'526.95	
150.314.00	Baulicher Unterhalt durch Dritte	1'389.45		3'000.00		3'672.90	
150.315.00	Unterhalt von Mobilien und Geräten			500.00		346.70	
150.318.00	Dienstleistungen, Versicherungen	1'174.35		2'200.00		1'528.40	
150.352.00	Beitrag an regionale Schiessanlage	10'920.00		11'000.00		32'760.00	
150.390.00	Interne Verrechnungen	616.10		14'900.00		8'265.10	
150.434.00	Benützungsgebühren		651.55				320.00
150.436.00	Rückerstattungen		5'174.55		16'400.00		
<b>151</b>	<b>Regionale Schiessanlage</b>	<b>33'580.65</b>	<b>33'580.65</b>	<b>33'300.00</b>	<b>33'300.00</b>	<b>195'272.65</b>	<b>195'272.65</b>
151.314.00	Baulicher Unterhalt durch Dritte	3'443.95		6'000.00		178'438.35	

## LAUFENDE RECHNUNG

Einwohnergemeinde

1.2011 bis 12.2011

FUNKTIONALE GLIEDERUNG		RECHNUNG 2011		VORANSCHLAG 2011		RECHNUNG 2010	
KONTO	BEZEICHNUNG	AUFWAND	ERTRAG	AUFWAND	ERTRAG	AUFWAND	ERTRAG
151.318.00	Dienstleistungen, Versicherungen	4'156.90		5'800.00		5'214.35	
151.352.00	Verwaltungsentschädigung	1'000.00		1'000.00		1'000.00	
151.365.00	Beiträge	6'500.00		6'500.00		6'500.00	
151.380.00	Einlage in Unterhaltsfonds	13'199.25		10'800.00			
151.390.00	Interne Verrechnungen	5'280.55		3'200.00		4'119.95	
151.421.00	Zinsertrag		265.65				1'841.05
151.427.00	Pachtzinsen		315.00		300.00		315.00
151.436.00	Rückerstattungen		3'000.00		3'000.00		3'000.00
151.452.00	Beiträge von Gemeinden		30'000.00		30'000.00		90'000.00
151.480.00	Entnahme aus Unterhaltsfonds						100'116.60
<b>160</b>	<b>Zivilschutz</b>	<b>340'837.50</b>	<b>235'395.60</b>	<b>249'100.00</b>	<b>195'000.00</b>	<b>325'004.40</b>	<b>221'608.00</b>
160.352.00	Beitrag an ZSO Unteres Fricktal	147'287.50		99'100.00		132'919.40	
160.380.00	Einlage Ersatzbeiträge in Spezialfonds	193'550.00		150'000.00		192'085.00	
160.430.00	Ersatzbeiträge Schutzraumbauten		193'550.00		150'000.00		192'085.00
160.480.00	Entnahme Ersatzbeiträge		41'845.60		45'000.00		29'523.00
<b>2</b>	<b>Bildung</b>	<b>8'943'769.41</b>	<b>1'586'061.10</b>	<b>8'971'300.00</b>	<b>1'789'300.00</b>	<b>8'725'485.48</b>	<b>1'832'980.85</b>
<b>200</b>	<b>Kindergarten</b>	<b>332'722.95</b>	<b>3'602.95</b>	<b>329'600.00</b>	<b>3'500.00</b>	<b>250'148.90</b>	<b>3'915.95</b>
200.301.00	Löhne Betriebspersonal	73'680.45		71'700.00		46'944.40	
200.301.01	Löhne Teilzeitpersonal	22'752.80		15'000.00		14'149.95	
200.303.00	Sozialversicherungsbeiträge	7'376.65		7'100.00		4'564.25	
200.304.00	Personalversicherungsbeiträge	6'676.45		8'600.00		4'795.75	
200.305.00	Unfall- und Krankenversicherungsbeiträge	1'256.35		1'600.00		916.65	
200.309.00	Uebriger Personalaufwand	1'560.00		3'000.00		2'675.00	
200.310.00	Schul- und Spielmaterial, Drucksachen	29'819.45		32'200.00		28'920.95	
200.311.00	Anschaffung von Mobilien und Geräten	10'875.90		10'000.00		10'612.50	
200.312.00	Wasser, Energie, Heizmaterialien	33'766.90		34'800.00		24'280.90	
200.313.00	Verbrauchsmaterialien	12'186.10		15'000.00		12'444.90	
200.314.00	Baulicher Unterhalt durch Dritte	60'768.65		63'900.00		47'232.50	
200.315.00	Unterhalt von Mobilien und Geräten	853.80		2'000.00		1'299.15	
200.316.00	Mieten, Benützungskosten	18'762.50		14'800.00		14'143.70	
200.317.00	Kindergartenreisen	4'077.65		4'100.00		3'141.20	
200.318.00	Dienstleistungen, Versicherungen	7'978.60		10'800.00		13'419.30	
200.318.01	Telefongebühren, Mietleitungen	5'665.75		3'800.00			
200.318.21	Software, Honorare EDV	1'107.00		3'500.00			
200.390.00	Interne Verrechnungen	33'557.95		27'700.00		20'607.80	
200.427.00	Mietzinsen		500.00		500.00		500.00
200.436.00	Rückerstattungen		3'102.95		3'000.00		3'415.95
<b>210</b>	<b>Volksschule allgemein</b>	<b>956'329.62</b>	<b>26'464.15</b>	<b>986'500.00</b>	<b>20'500.00</b>	<b>1'007'753.74</b>	<b>27'324.95</b>
210.302.01	Amtsentschädigungen Lehrkräfte	54'310.80		61'800.00		58'013.00	
210.302.02	Löhne Aufgabenhilfe	61'990.55		60'000.00		63'289.20	
210.302.04	Löhne Schülerbetreuung Blockzeiten	27'428.25		27'100.00		37'107.05	

## LAUFENDE RECHNUNG

Einwohnergemeinde

1.2011 bis 12.2011

FUNKTIONALE GLIEDERUNG		RECHNUNG 2011		VORANSCHLAG 2011		RECHNUNG 2010	
KONTO	BEZEICHNUNG	AUFWAND	ERTRAG	AUFWAND	ERTRAG	AUFWAND	ERTRAG
210.303.00	Sozialversicherungsbeiträge	11'382.30		12'300.00		11'923.50	
210.305.00	Unfall- und Krankenversicherungsbeiträge	180.20		300.00		401.35	
210.309.00	Uebriger Personalaufwand	12'371.27		13'500.00		9'806.80	
210.310.00	Schulmaterial, Drucksachen	56'058.85		47'400.00		50'829.25	
210.310.01	Schulmaterial Obermatt	30'886.62		38'500.00		39'125.98	
210.310.02	Schulmaterial Fuchsrain	47'111.20		46'000.00		45'465.15	
210.310.03	Schulmaterial Storebode	51'275.42		54'000.00		56'591.16	
210.310.04	Schulmaterial OS Steinli	75'235.95		83'000.00		82'851.65	
210.310.05	Schulmaterial Bezirksschule	111'661.01		120'000.00		112'263.38	
210.310.06	Schulmaterial Blockzeiten	989.35		800.00		741.35	
210.311.00	Anschaffung von Mobilien und Geräten	91'586.25		80'000.00		64'909.78	
210.311.21	Anschaffungen Hardware und EDV	43'842.90		68'900.00		69'991.10	
210.313.00	Verbrauchsmaterialien	6'353.65		6'000.00		7'022.90	
210.315.00	Unterhalt von Mobilien und Geräten	20'699.73		16'300.00		32'986.35	
210.315.01	Unterhalt Hardware EDV	715.55		2'000.00		793.75	
210.316.01	Mieten, Benützungskosten	23'050.35		19'200.00		11'764.00	
210.317.00	Spesenentschädigungen	56.00					
210.317.01	Sportveranstaltungen	1'710.05		2'500.00		2'650.40	
210.317.02	Schwimmbadeintritte	31'666.20		33'300.00		31'500.00	
210.317.03	Schülertransportkosten, Uebriges	13'469.60		14'600.00		17'157.00	
210.317.11	Reisen, Lager, Aktionen Obermatt	5'462.90		7'800.00		12'413.80	
210.317.12	Reisen, Lager, Aktionen Fuchsrain	9'942.00		9'300.00		14'572.35	
210.317.13	Reisen, Lager, Aktionen Storebode	14'490.90		13'500.00		12'197.00	
210.317.14	Reisen, Lager, Aktionen OS Steinli	44'336.00		33'300.00		33'991.75	
210.317.15	Reisen, Lager, Aktionen Bezirksschule	35'866.77		32'400.00		57'773.10	
210.318.01	Telefon, Porti, Radio und TV	11'295.10		13'200.00		15'068.40	
210.318.02	Versicherungen, Nothelferkurse, Uebriges	41'398.20		37'500.00		27'915.80	
210.318.21	Software, Honorare EDV	19'505.70		31'500.00		26'587.44	
210.319.00	Beiträge, übriger Sachaufwand			500.00		50.00	
210.433.00	Elternbeiträge an Aufgabenhilfe		20'517.50		18'000.00		20'635.00
210.436.00	Rückerstattungen		5'946.65		2'500.00		6'689.95
<b>211</b>	<b>Werken und Hauswirtschaft</b>	<b>139'394.65</b>	<b>200.00</b>	<b>146'000.00</b>		<b>137'219.74</b>	<b>300.00</b>
211.310.01	Schulmaterial TW	38'384.50		45'000.00		41'309.00	
211.310.02	Schulmaterial HW	57'588.95		57'000.00		53'241.80	
211.310.03	Schulmaterial Werken	23'249.85		23'000.00		22'117.35	
211.311.01	Anschaffung Mobilien TW	3'391.40		3'200.00		5'265.20	
211.311.02	Anschaffung Mobilien HW	901.35		2'400.00		793.99	
211.311.03	Anschaffung Mobilien Werken	3'109.40		3'200.00		8'152.90	
211.315.00	Unterhalt von Mobilien und Geräten	12'658.00		11'200.00		6'339.50	
211.317.00	Exkursionen	111.20		1'000.00			
211.436.00	Rückerstattungen		200.00				300.00
<b>212</b>	<b>Musikschule</b>	<b>817'516.40</b>	<b>322'206.75</b>	<b>859'100.00</b>	<b>323'000.00</b>	<b>803'429.35</b>	<b>301'468.00</b>
212.300.00	Musikschulkommission	4'345.00		4'600.00		4'745.00	

## LAUFENDE RECHNUNG

Einwohnergemeinde

1.2011 bis 12.2011

FUNKTIONALE GLIEDERUNG		RECHNUNG 2011		VORANSCHLAG 2011		RECHNUNG 2010	
KONTO	BEZEICHNUNG	AUFWAND	ERTRAG	AUFWAND	ERTRAG	AUFWAND	ERTRAG
212.301.00	Löhne Leitung und Sekretariat	66'496.35		68'300.00		64'999.35	
212.302.00	Löhne der Lehrkräfte	588'514.55		640'000.00		587'900.10	
212.302.01	Löhne Stellvertretungen	11'904.30					
212.303.00	Sozialversicherungsbeiträge	51'575.50		44'000.00		47'497.60	
212.304.00	Personalversicherungsbeiträge	56'421.00		56'600.00		53'102.65	
212.305.00	Unfall- und Krankenversicherungsbeiträge	4'426.00		9'600.00		8'226.30	
212.309.00	Uebrigere Personalaufwand	972.30		1'000.00		1'850.00	
212.310.00	Schulmaterial, Drucksachen	1'202.35		1'000.00		884.65	
212.311.00	Anschaffung Mobilien und Instrumente	903.50		1'000.00		3'617.00	
212.315.00	Unterhalt Mobilien und Instrumente	3'645.40		3'000.00		1'841.35	
212.316.00	Miete Musikinstrumente	780.00		1'000.00		840.00	
212.316.01	Miete und Nebenkosten Bürgerhaus	5'250.60		6'000.00		5'048.65	
212.317.00	Spesenentschädigungen	175.55		200.00		5'256.85	
212.317.01	Anlässe	4'042.10		5'000.00			
212.318.00	Dienstleistungen, Honorare	1'844.00		1'500.00		1'521.40	
212.318.01	Telefongebühren, Porti	286.10		300.00		270.85	
212.318.21	Software, Honorare EDV	176.80		2'000.00		1'037.60	
212.319.00	Beiträge, übriger Sachaufwand	1'685.00		2'000.00		1'620.00	
212.352.00	Schulgelder an Gemeinden	12'870.00		12'000.00		13'170.00	
212.433.00	Elternbeiträge		321'466.75		320'000.00		297'584.85
212.436.00	Rückerstattungen		740.00		3'000.00		3'883.15
<b>213</b>	<b>Schulanlagen</b>	<b>2'010'378.05</b>	<b>46'585.45</b>	<b>2'188'900.00</b>	<b>35'500.00</b>	<b>2'006'748.40</b>	<b>101'105.50</b>
213.301.00	Löhne	761'684.70		805'800.00		838'404.60	
213.301.01	Löhne Teilzeitpersonal	145'691.90		103'200.00		114'538.65	
213.303.00	Sozialversicherungsbeiträge	66'816.75		69'400.00		68'307.35	
213.304.00	Personalversicherungsbeiträge	59'718.25		74'100.00		68'299.20	
213.305.00	Unfall- und Krankenversicherungsbeiträge	12'821.95		16'100.00		18'547.80	
213.306.00	Dienstkleider	6'167.45		6'000.00		4'643.40	
213.309.00	Uebrigere Personalaufwand	12'068.25		17'000.00		5'416.20	
213.310.00	Büromaterial, Drucksachen	266.50		200.00		47.10	
213.311.00	Anschaffung von Mobilien und Geräten	35'054.55		34'000.00		43'890.65	
213.312.00	Wasser, Energie, Heizmaterialien	340'376.40		323'400.00		327'962.85	
213.313.00	Verbrauchsmaterialien	94'718.15		90'000.00		78'352.35	
213.314.00	Baulicher Unterhalt durch Dritte	277'342.85		259'200.00		247'604.25	
213.315.00	Unterhalt von Mobilien und Geräten	5'058.45		13'000.00		6'159.65	
213.316.00	Mieten, Benützungskosten	4'591.15		17'100.00		2'141.00	
213.317.00	Spesenentschädigungen			500.00			
213.318.00	Telefon, Versicherungen, Gebühren	83'037.50		89'100.00		79'841.35	
213.318.01	Dienstleistungen, Honorare, Securitas	55'492.75		58'000.00		39'887.00	
213.390.00	Interne Verrechnungen	49'470.50		212'800.00		62'705.00	
213.427.00	Mietzinsen		21'675.00		20'500.00		21'675.00
213.434.00	Benützungsgebühren		9'957.75		10'000.00		9'792.15
213.436.00	Rückerstattungen		14'952.70		5'000.00		15'350.85
213.490.00	Interne Verrechnungen						54'287.50

## LAUFENDE RECHNUNG

Einwohnergemeinde

1.2011 bis 12.2011

FUNKTIONALE GLIEDERUNG		RECHNUNG 2011		VORANSCHLAG 2011		RECHNUNG 2010	
KONTO	BEZEICHNUNG	AUFWAND	ERTRAG	AUFWAND	ERTRAG	AUFWAND	ERTRAG
<b>218</b>	<b>Schulgelder</b>	<b>3'329'126.30</b>	<b>1'162'816.60</b>	<b>3'242'100.00</b>	<b>1'398'300.00</b>	<b>3'161'419.90</b>	<b>1'375'179.00</b>
218.351.00	Schulgelder an Kanton			5'000.00			
218.352.00	Schulgelder an Gemeinden	291'354.50		310'000.00		341'053.00	
218.361.00	Besoldungsanteile an Kanton	2'882'096.80		2'759'900.00		2'618'151.65	
218.362.00	Besoldungsanteile an Gemeinden	134'075.00		160'000.00		158'372.25	
218.365.00	Schulgelder an Privatschulen	21'600.00		7'200.00		43'843.00	
218.436.00	Rückerstattungen						2'274.00
218.462.00	Besoldungsanteile von Gemeinden		471'600.00		702'000.00		683'290.00
218.490.00	Anteil Betriebskosten		691'216.60		696'300.00		689'615.00
<b>219</b>	<b>Volksschule übriges</b>	<b>647'958.94</b>	<b>24'185.20</b>	<b>645'600.00</b>	<b>8'500.00</b>	<b>638'426.05</b>	<b>23'687.45</b>
219.300.00	Schulpflege, Kommissionen	69'304.60		59'100.00		76'626.20	
219.301.00	Löhne	369'743.50		375'200.00		367'200.00	
219.301.02	Löhne Aushilfspersonal	5'781.40		6'000.00		2'583.30	
219.303.00	Sozialversicherungsbeiträge	32'349.65		33'500.00		31'286.65	
219.304.00	Personalversicherungsbeiträge	35'715.45		33'800.00		31'576.50	
219.305.00	Unfall- und Krankenversicherungsbeiträge	6'018.95		8'500.00		7'523.90	
219.309.00	Uebriger Personalaufwand	5'449.65		8'500.00		11'620.50	
219.310.00	Büromaterial, Drucksachen	36'495.54		32'600.00		29'155.70	
219.311.00	Anschaffung von Mobilien und Geräten			1'000.00			
219.316.00	Miete und Nebenkosten Bürgerhaus	48'929.90		56'500.00		49'224.50	
219.316.01	Miete, Benützungskosten	4'045.55		4'000.00		1'249.25	
219.317.01	Spesen, Repräsentationskosten	3'470.45		2'300.00		2'494.90	
219.317.02	Examenessen	6'994.10		7'500.00		8'747.25	
219.318.01	Telefon, Porti, Gebühren	8'280.90		3'800.00		6'627.85	
219.318.02	Dienstleistungen, Honorare	7'067.50		4'000.00		2'350.00	
219.318.03	Qualitätsmanagement Führungspool	3'012.60					
219.318.21	Software, Honorare EDV	2'862.00		7'000.00		7'875.25	
219.319.00	Beiträge, übriger Sachaufwand	2'437.20		2'300.00		2'284.30	
219.436.00	Rückerstattungen		23'046.00		7'000.00		22'846.00
219.452.00	Rückerstattungen von Gemeinden		1'139.20		1'500.00		841.45
<b>220</b>	<b>Sonderschulung</b>	<b>16'267.50</b>		<b>14'500.00</b>		<b>15'347.00</b>	
220.352.00	Beitrag logopädischer Dienst	8'254.00		8'500.00		8'487.00	
220.366.00	Beiträge Dyskalkulie	8'013.50		6'000.00		6'860.00	
<b>230</b>	<b>Berufsbildung</b>	<b>694'075.00</b>		<b>559'000.00</b>		<b>670'104.40</b>	
230.361.00	Schulgelder an Kanton	370'633.00		220'000.00		337'133.40	
230.364.00	Schulgelder an Berufsschulen	323'442.00		339'000.00		332'971.00	
<b>290</b>	<b>Uebriges Bildungswesen</b>					<b>34'888.00</b>	
290.317.00	Jugendfest					34'888.00	
<b>3</b>	<b>Kultur, Freizeit</b>	<b>1'466'608.71</b>	<b>176'720.75</b>	<b>1'458'300.00</b>	<b>187'400.00</b>	<b>1'276'988.45</b>	<b>176'559.50</b>

## LAUFENDE RECHNUNG

Einwohnergemeinde

1.2011 bis 12.2011

FUNKTIONALE GLIEDERUNG		RECHNUNG 2011		VORANSCHLAG 2011		RECHNUNG 2010	
KONTO	BEZEICHNUNG	AUFWAND	ERTRAG	AUFWAND	ERTRAG	AUFWAND	ERTRAG
<b>300</b>	<b>Kulturförderung</b>	<b>180'478.20</b>		<b>167'600.00</b>		<b>70'852.15</b>	
300.300.00	Kommissionen	4'675.00		6'500.00		4'775.00	
300.301.00	Löhne	66'703.40		64'000.00			
300.303.00	Sozialversicherungsbeiträge	5'193.75		4'900.00			
300.304.00	Personalversicherungsbeiträge	6'623.45		8'000.00			
300.305.00	Unfall- und Krankenversicherungsbeiträge	929.75		1'200.00			
300.310.00	Drucksachen, Inserate	7'257.30		6'000.00		6'456.00	
300.312.00	Energiekosten	80.55		500.00		362.35	
300.313.00	Jungbürgerbücher			200.00		50.00	
300.316.00	Mieten, Benützungskosten	3'750.00		6'300.00		6'300.00	
300.317.00	Spesenentschädigungen	1'419.80					
300.318.00	Jungbürgerfeier, Fasnacht	9'654.60		8'500.00		6'152.25	
300.352.00	Beitrag an Waldbereisung	23'579.05		23'000.00			
300.364.00	Beitrag an Kulturstiftung Pro Argovia	200.00		200.00		200.00	
300.365.01	Beiträge an kulturelle Vereine	35'250.00		26'900.00		26'540.00	
300.365.02	Beitrag an Bundesfeier					4'781.70	
300.365.03	Bild- und Tonarchiv Möhlin	4'925.10		6'000.00		4'149.85	
300.390.00	Interne Verrechnungen	10'236.45		5'400.00		11'085.00	
<b>304</b>	<b>Gemeindebibliothek</b>	<b>174'817.29</b>	<b>34'669.25</b>	<b>169'600.00</b>	<b>32'500.00</b>	<b>140'721.30</b>	<b>19'554.40</b>
304.301.00	Löhne	62'807.50		54'300.00		54'668.85	
304.303.00	Sozialversicherungsbeiträge	4'796.95		3'900.00		4'087.20	
304.305.00	Unfall- und Krankenversicherungsbeiträge	513.45		1'100.00		673.30	
304.309.00	Uebriger Personalaufwand	240.00		1'300.00		370.00	
304.310.01	Büromaterial, Drucksachen	3'480.70		1'600.00		1'342.55	
304.310.02	Neuanschaffung von Medien	32'391.74		30'000.00		17'551.65	
304.311.00	Anschaffung von Mobilien und Geräten	8'649.50		5'000.00		303.85	
304.313.00	Verbrauchs- und Reinigungsmaterial					13.60	
304.316.00	Miete und Nebenkosten Bürgerhaus	56'448.35		63'500.00		56'466.00	
304.318.00	Dienstleistungen und Honorare	300.10		1'100.00		711.80	
304.318.01	Werbung, Öffentlichkeitsarbeit	3'258.65		3'000.00		2'454.05	
304.318.02	Porti	1'455.35		1'400.00		1'778.45	
304.318.21	Software, Honorare EDV	175.00		3'100.00			
304.319.00	Mitgliederbeiträge	300.00		300.00		300.00	
304.431.01	Mahngebühren		3'382.25		2'000.00		2'891.90
304.434.01	Jahresbeiträge und Benützungsgebühren		17'317.90		21'900.00		13'245.00
304.435.01	Verkäufe		1'828.75		300.00		1'085.05
304.436.00	Rückerstattungen		10'370.95		7'800.00		1'829.45
304.469.01	Beiträge von Dritten, Sponsoring		1'769.40		500.00		503.00
<b>330</b>	<b>Parkanlagen, Wanderwege</b>	<b>209'658.70</b>	<b>5'000.00</b>	<b>220'700.00</b>		<b>169'466.55</b>	
330.313.00	Verbrauchsmaterialien	3'001.20		5'000.00		1'807.35	
330.314.00	Baulicher Unterhalt durch Dritte	42'879.65		47'800.00		41'293.85	
330.316.00	Mieten, Benützungskosten	700.55		3'000.00			

## LAUFENDE RECHNUNG

Einwohnergemeinde

1.2011 bis 12.2011

FUNKTIONALE GLIEDERUNG		RECHNUNG 2011		VORANSCHLAG 2011		RECHNUNG 2010	
KONTO	BEZEICHNUNG	AUFWAND	ERTRAG	AUFWAND	ERTRAG	AUFWAND	ERTRAG
330.319.00	Beiträge, übriger Sachaufwand	90.00		200.00		2'590.00	
330.352.00	Beitrag OBG für Naherholungsgebiete	25'000.00		25'000.00		25'000.00	
330.390.00	Interne Verrechnungen	137'987.30		139'700.00		98'775.35	
330.436.01	Rückerstattungen		5'000.00				
<b>340</b>	<b>Sport</b>	<b>293'930.50</b>		<b>230'800.00</b>		<b>299'526.40</b>	
340.301.01	Löhne Teilzeitpersonal	810.90					
340.303.00	Sozialversicherungsbeiträge	62.60					
340.305.00	Unfall- und Krankenversicherungsbeiträge	7.50					
340.310.00	Büromaterial, Drucksachen	92.05		100.00		64.50	
340.311.00	Anschaffung von Mobilien und Geräten	8'762.15		12'000.00		9'007.75	
340.312.00	Wasser, Energie, Heizmaterialien	23'229.85		38'000.00		14'238.85	
340.313.00	Verbrauchsmaterialien	35'100.55		55'000.00		35'022.75	
340.313.01	Fahrzeugbetriebskosten	3'875.10		4'500.00		6'495.90	
340.314.00	Baulicher Unterhalt durch Dritte	14'081.70		24'000.00		1'657.30	
340.315.00	Unterhalt Mobilien und Geräte			4'000.00			
340.315.01	Fahrzeugunterhalt	5'972.95		6'000.00		3'506.35	
340.316.00	Mieten, Benützungskosten	10'194.40		11'800.00		235.60	
340.317.00	Spesenentschädigungen			300.00			
340.318.01	Telefongebühren, Porti	448.20		500.00		376.00	
340.318.02	Haftpflicht- und Sachversicherungen	2'270.50		3'000.00		2'391.85	
340.318.03	Dienstleistungen, Honorare, Gebühren	2'534.95		7'700.00		1'657.15	
340.365.00	Beiträge	20'100.00		20'500.00		20'500.00	
340.390.00	Interne Verrechnungen	166'387.10		43'400.00		204'372.40	
<b>341</b>	<b>Schwimmbad</b>	<b>556'844.52</b>	<b>137'051.50</b>	<b>598'300.00</b>	<b>154'900.00</b>	<b>514'621.95</b>	<b>157'005.10</b>
341.301.00	Löhne	28'809.40		31'400.00		28'113.25	
341.303.00	Sozialversicherungsbeiträge	1'256.35		2'400.00		1'240.60	
341.305.00	Unfall- und Krankenversicherungsbeiträge	305.15		600.00		485.75	
341.306.00	Dienstkleider	962.95		1'000.00		846.00	
341.309.00	Uebrigere Personalaufwand	1'736.40		1'500.00		1'108.95	
341.310.00	Drucksachen, Inserate	2'130.37		800.00		728.95	
341.311.00	Anschaffung von Mobilien und Geräten	3'115.15		2'800.00		8'415.15	
341.312.00	Wasser, Energie	57'792.95		64'000.00		59'364.25	
341.313.00	Verbrauchsmaterialien	34'694.75		35'000.00		34'524.00	
341.314.00	Baulicher Unterhalt durch Dritte	72'695.90		74'000.00		72'716.25	
341.315.00	Unterhalt von Mobilien und Geräten	6'111.10		6'500.00		3'183.15	
341.316.00	Mieten, Benützungskosten	2'377.60		3'400.00		1'625.00	
341.317.00	Spesenentschädigungen	467.90		1'000.00		368.00	
341.318.01	Telefon, Versicherungen	6'285.45		7'400.00		5'782.70	
341.318.02	Dienstleistungen, Gebühren	12'645.50		19'000.00		21'631.25	
341.318.21	Software, Honorare EDV	816.35		600.00		813.95	
341.319.00	Beiträge, übriger Sachaufwand	2'110.00		900.00		855.00	
341.390.00	Interne Verrechnungen	322'531.25		346'000.00		272'819.75	
341.427.00	Miet- und Pachtzinsen		9'936.50		9'800.00		10'041.75

## LAUFENDE RECHNUNG

Einwohnergemeinde

1.2011 bis 12.2011

FUNKTIONALE GLIEDERUNG		RECHNUNG 2011		VORANSCHLAG 2011		RECHNUNG 2010	
KONTO	BEZEICHNUNG	AUFWAND	ERTRAG	AUFWAND	ERTRAG	AUFWAND	ERTRAG
341.434.00	Eintrittsgebühren		95'715.00		110'000.00		105'468.95
341.436.00	Rückerstattungen				3'000.00		9'994.40
341.452.00	Benützungsabteilung Schule		31'400.00		32'100.00		31'500.00
<b>350</b>	<b>Uebrige Freizeitgestaltung</b>	<b>48'879.50</b>		<b>69'300.00</b>		<b>79'800.10</b>	
350.311.00	Anschaffung von Mobilien und Geräten			2'000.00			
350.312.00	Wasser, Energie	8'703.50		7'200.00		8'672.90	
350.313.00	Verbrauchsmaterialien	4'156.60		5'000.00		6'196.55	
350.314.00	Baulicher Unterhalt durch Dritte	11'145.50		19'000.00		22'405.40	
350.316.00	Mieten, Benützungskosten	486.00		3'000.00		823.20	
350.318.00	Dienstleistungen	91.90		1'500.00		2'808.75	
350.390.00	Interne Verrechnungen	24'296.00		31'600.00		38'893.30	
<b>352</b>	<b>Hirschenpark</b>	<b>2'000.00</b>		<b>2'000.00</b>		<b>2'000.00</b>	
352.352.00	Beitrag an Ortsbürgergemeinde	2'000.00		2'000.00		2'000.00	
<b>4</b>	<b>Gesundheit</b>	<b>1'954'115.55</b>	<b>2'994.30</b>	<b>2'300'100.00</b>	<b>3'000.00</b>	<b>1'446'403.65</b>	<b>3'771.44</b>
<b>400</b>	<b>Spitäler</b>	<b>1'243'814.75</b>	<b>456.20</b>	<b>1'153'400.00</b>		<b>1'091'521.95</b>	<b>835.19</b>
400.361.00	Gemeindebeitrag an Spitäler	1'143'350.00		1'033'400.00		956'601.00	
400.364.00	Gemeindebeiträge an Spezialkliniken	100'464.75		120'000.00		134'920.95	
400.436.00	Rückerstattungen		456.20				835.19
<b>440</b>	<b>Krankenpflege</b>	<b>649'921.90</b>		<b>1'071'900.00</b>		<b>293'253.40</b>	
440.307.00	Ruhegehalt Hebamme	3'480.00				120.00	
440.316.00	Miete Pavillon Spitex	28'000.00		28'000.00			
440.352.00	Verwaltungsentschädigung	2'500.00		2'500.00			
440.361.00	Beiträge an Pflegefinanzierung	270'627.95		700'000.00			
440.365.01	Beitrag an Spitex	300'284.00		300'000.00		282'518.95	
440.365.02	Beiträge Notfallzentrale Ärzte Fricktal	3'000.00		3'000.00		3'798.00	
440.365.03	Pro Senectute Haushilfeleistungen	40'988.05		35'800.00			
440.390.00	Interne Verrechnungen	1'041.90		2'600.00		6'816.45	
<b>450</b>	<b>Krankheitsbekämpfung</b>	<b>1'531.60</b>		<b>2'500.00</b>		<b>2'354.10</b>	
450.318.00	Dienstleistungen, Prävention			1'000.00		361.20	
450.365.00	Beiträge an private Institutionen	1'531.60		1'500.00		1'992.90	
<b>460</b>	<b>Schulgesundheitsdienst</b>	<b>56'838.80</b>	<b>2'538.10</b>	<b>69'700.00</b>	<b>3'000.00</b>	<b>57'288.85</b>	<b>2'936.25</b>
460.301.00	Löhne	21'095.05		22'000.00		17'478.75	
460.303.00	Sozialversicherungsbeiträge	1'390.50		1'900.00		1'312.65	
460.305.00	Unfall- und Krankenversicherungsbeiträge	21.75		300.00		20.25	
460.309.00	Uebrigere Personalaufwand	635.40		800.00		188.75	
460.313.00	Verbrauchsmaterialien	5'562.90		7'000.00		4'848.75	
460.318.01	Schulzahnpflege	23'879.50		33'200.00		28'735.70	
460.318.02	Schulärztlicher Aufwand	4'253.70		4'500.00		4'704.00	



## LAUFENDE RECHNUNG

Einwohnergemeinde

1.2011 bis 12.2011

FUNKTIONALE GLIEDERUNG		RECHNUNG 2011		VORANSCHLAG 2011		RECHNUNG 2010	
KONTO	BEZEICHNUNG	AUFWAND	ERTRAG	AUFWAND	ERTRAG	AUFWAND	ERTRAG
460.436.00	Elternbeiträge		1'945.00		2'500.00		2'390.00
460.452.00	Rückerstattungen von Gemeinden		246.45				173.60
460.461.00	Kantonsbeiträge		346.65		500.00		372.65
<b>470</b>	<b>Lebensmittelkontrolle</b>	<b>2'008.50</b>		<b>2'600.00</b>		<b>1'985.35</b>	
470.301.00	Löhne Pilzkontrolle	1'750.00		2'000.00		1'750.00	
470.303.00	Sozialversicherungsbeiträge	135.35		100.00		131.80	
470.305.00	Unfall- und Krankenversicherungsbeiträge	3.15		100.00		3.55	
470.313.00	Verbrauchsmaterialien			200.00			
470.319.00	Beiträge, übriger Sachaufwand	120.00		200.00		100.00	
<b>5</b>	<b>Soziale Wohlfahrt</b>	<b>5'812'174.20</b>	<b>1'701'388.95</b>	<b>6'109'000.00</b>	<b>1'893'000.00</b>	<b>5'844'803.16</b>	<b>1'850'091.65</b>
<b>500</b>	<b>Sozialversicherungen</b>	<b>69'387.60</b>	<b>15'037.50</b>	<b>73'700.00</b>	<b>14'500.00</b>	<b>79'686.75</b>	<b>14'761.50</b>
500.301.00	Löhne AHV-Zweigstelle	57'987.80		62'400.00		66'751.80	
500.303.00	Sozialversicherungsbeiträge	4'484.45		4'800.00		5'026.85	
500.304.00	Personalversicherungsbeiträge	5'224.20		5'800.00		5'879.30	
500.305.00	Unfall- und Krankenversicherungsbeiträge	941.35				1'362.90	
500.309.00	Uebrigter Personalaufwand	206.30		500.00		148.15	
500.310.00	Büromaterial, Drucksachen			200.00		74.95	
500.316.00	Mieten, Benützungskosten	48.60				48.40	
500.318.00	Telefongebühren	494.90				394.40	
500.451.00	Entschädigung des Kantons		15'037.50		14'500.00		14'761.50
<b>540</b>	<b>Jugend</b>	<b>594'766.70</b>	<b>70'662.30</b>	<b>522'200.00</b>	<b>60'000.00</b>	<b>513'228.85</b>	<b>49'140.50</b>
540.300.00	Jugendrat	1'938.10		1'000.00		2'449.00	
540.300.01	Arbeitsgruppe Prävention	600.00		600.00		350.00	
540.318.00	Dienstleistungen, Honorare	1'800.00		1'000.00			
540.319.00	Beiträge und übriger Sachaufwand	100.00					
540.330.00	Abschreibungen Elternbeiträge	8'024.00		5'000.00			
540.352.00	Beitrag an Mütter- und Väterberatung	52'808.00		52'800.00		52'177.00	
540.365.01	Beitrag an Verein offene Jugendarbeit	90'369.00		90'000.00		88'731.00	
540.365.02	Uebrige Beiträge	10'867.85		10'500.00		10'860.55	
540.365.03	Tagesfamilienverein	41'722.05		26'000.00		18'549.00	
540.366.00	Sonderschulungen	386'008.30		328'000.00		324'581.50	
540.390.00	Interne Verrechnungen	529.40		7'300.00		15'530.80	
540.436.00	Rückerstattungen, Elternbeiträge		70'662.30		60'000.00		49'140.50
<b>550</b>	<b>Invalidität</b>	<b>6'419.00</b>		<b>6'600.00</b>		<b>6'229.50</b>	
550.365.00	Beiträge an private Institutionen	6'419.00		6'600.00		6'229.50	
<b>560</b>	<b>Sozialer Wohnungsbau</b>						<b>1'700.00</b>
560.436.00	Rückerstattungen						1'700.00
<b>570</b>	<b>Altersheime</b>	<b>1'000.00</b>		<b>1'000.00</b>		<b>1'000.00</b>	

## LAUFENDE RECHNUNG

Einwohnergemeinde

1.2011 bis 12.2011

FUNKTIONALE GLIEDERUNG		RECHNUNG 2011		VORANSCHLAG 2011		RECHNUNG 2010	
KONTO	BEZEICHNUNG	AUFWAND	ERTRAG	AUFWAND	ERTRAG	AUFWAND	ERTRAG
570.319.00	Beitrag an Verein für Alterswohnheime	1'000.00		1'000.00		1'000.00	
<b>580</b>	<b>Allgemeine Fürsorge</b>	<b>2'197'711.85</b>	<b>24'366.50</b>	<b>2'462'800.00</b>	<b>23'500.00</b>	<b>2'241'834.80</b>	<b>23'818.90</b>
580.316.00	Mieten und Benützungskosten	4'000.00		4'000.00			
580.318.00	Beitrag an oekumenisches Alterstreffen	1'500.00		1'500.00		1'500.00	
580.352.01	Beitrag an Fachstelle für pers. Beratung	138'313.00		142'900.00		142'086.00	
580.352.02	Beitrag an Frauenberatungsstelle	27'295.00		27'400.00		27'240.00	
580.361.00	Restkosten Sonderschulung, Heime, Werks.	1'965'446.40		2'213'500.00		2'022'616.05	
580.361.01	Massnahmen gegen häusliche Gewalt	8'084.00		4'500.00		4'023.00	
580.364.00	Zuschuss Verbilligung Alterswohnungen	4'047.00		7'500.00		4'530.00	
580.365.00	Uebrige Beiträge	11'012.50		21'500.00		20'678.50	
580.366.00	Beiträge für private Personen	17'976.35		24'000.00		178.00	
580.380.00	Einlage in Fonds	20'037.60		16'000.00		18'983.25	
580.427.00	Baurechtszins Alterswohnungen		24'084.60		23'500.00		23'513.25
580.435.00	Verkaufsaktionen		281.90				305.65
<b>581</b>	<b>Sozialhilfe</b>	<b>2'311'159.35</b>	<b>1'542'842.55</b>	<b>2'515'000.00</b>	<b>1'745'000.00</b>	<b>2'461'156.56</b>	<b>1'711'856.10</b>
581.351.00	Kostenersatz an Kanton	49'198.00				3'286.00	
581.352.00	Kostenersatz an Gemeinden					2'225.15	
581.366.01	Materielle Hilfe Schweizer/Ausländer	1'440'165.45		1'795'000.00		1'638'110.26	
581.366.02	Materielle Hilfe ZUG/Abkommen	185'276.65		170'000.00		199'228.05	
581.366.03	Materielle Hilfe Asylsuchende/Flüchtl.	636'519.25		550'000.00		618'307.10	
581.436.01	Rückerstattungen Schweizer/Ausländer		573'625.20		950'000.00		873'951.15
581.436.02	Rückerstattungen ZUG/Abkommen		94'642.65		70'000.00		82'101.80
581.436.03	Rückerstattungen Asylsuchende / Flüchtl.		22'716.10		6'000.00		13'862.00
581.450.00	Kostenersatz durch den Bund		530'815.20		544'000.00		557'942.25
581.451.00	Kostenersatz durch den Kanton		208'799.40		80'000.00		127'153.90
581.461.00	Kantonsbeiträge		112'244.00		95'000.00		56'845.00
<b>582</b>	<b>Soziale Dienste</b>	<b>624'229.70</b>	<b>48'480.10</b>	<b>527'700.00</b>	<b>50'000.00</b>	<b>536'666.70</b>	<b>48'814.65</b>
582.301.00	Löhne	335'461.15		275'100.00		272'367.45	
582.303.00	Sozialversicherungsbeiträge	25'760.35		21'000.00		20'346.90	
582.304.00	Personalversicherungsbeiträge	28'425.80		23'800.00		21'793.15	
582.305.00	Unfall- und Krankenversicherungsbeiträge	5'355.75		5'500.00		5'465.90	
582.309.00	Uebrigere Personalaufwand	8'086.40		1'500.00		11'030.65	
582.310.00	Büromaterial, Drucksachen	4'926.85		2'500.00		2'654.45	
582.311.00	Anschaffung von Mobilien und Geräten	10'086.40				7'741.80	
582.316.00	Mieten, Benützungskosten	1'290.05		1'000.00		955.40	
582.317.00	Spesenentschädigungen	365.80		500.00		356.30	
582.318.01	Telefongebühren	1'233.10		1'200.00		1'344.80	
582.318.02	Dienstleistungen, Honorare	1'696.00		2'000.00		1'853.20	
582.318.21	Software, Honorare EDV	2'609.80		5'800.00		2'198.45	
582.319.00	Mitgliederbeiträge	1'534.00		1'600.00		1'200.00	
582.366.01	Alimentenbevorschussungen	186'619.15		170'000.00		158'794.35	
582.366.02	Elternschaftsbeihilfe	8'804.00		15'000.00		23'674.60	

## LAUFENDE RECHNUNG

Einwohnergemeinde

1.2011 bis 12.2011

FUNKTIONALE GLIEDERUNG		RECHNUNG 2011		VORANSCHLAG 2011		RECHNUNG 2010	
KONTO	BEZEICHNUNG	AUFWAND	ERTRAG	AUFWAND	ERTRAG	AUFWAND	ERTRAG
582.390.00	Interne Verrechnungen	1'975.10		1'200.00		4'889.30	
582.436.00	Rückerstattungen		48'480.10		50'000.00		48'814.65
<b>590</b>	<b>Hilfsaktionen</b>	<b>7'500.00</b>				<b>5'000.00</b>	
590.318.00	Nothilfe im Ausland	5'000.00				5'000.00	
590.365.00	Unterstützungsbeiträge	2'500.00					
<b>6</b>	<b>Verkehr</b>	<b>2'479'574.95</b>	<b>130'585.50</b>	<b>2'468'700.00</b>	<b>138'000.00</b>	<b>2'518'834.00</b>	<b>122'731.25</b>
<b>610</b>	<b>Kantonsstrassen</b>	<b>45'322.65</b>		<b>38'500.00</b>		<b>65'214.50</b>	
610.318.00	Abwassergebühr Strassenentwässerung	8'553.60		8'500.00		8'521.90	
610.361.00	Beiträge an Kanton	36'769.05		30'000.00		56'692.60	
<b>620</b>	<b>Gemeindestrassen</b>	<b>1'205'183.40</b>	<b>42'862.05</b>	<b>1'224'100.00</b>	<b>55'000.00</b>	<b>1'291'944.75</b>	<b>44'189.65</b>
620.300.00	Verkehrskommission	1'700.00		1'000.00		1'150.00	
620.312.00	Energie Strassenbeleuchtung	91'695.70		75'000.00		85'740.10	
620.313.00	Verbrauchsmaterialien	61'988.30		76'000.00		103'797.40	
620.314.00	Baulicher Unterhalt durch Dritte	197'124.35		159'000.00		190'766.65	
620.316.00	Mieten, Benützungskosten	823.30		2'000.00		2'207.20	
620.318.01	Abwassergebühr Strassenentwässerung	135'734.40		136'700.00		135'231.70	
620.318.02	Dienstleistungen, Honorare	88'867.40		56'000.00		75'069.10	
620.319.00	Beiträge, übriger Sachaufwand	3'560.45		5'500.00		6'110.25	
620.390.00	Interne Verrechnungen	623'689.50		712'900.00		691'872.35	
620.427.00	Parkgebühren		39'240.00		50'000.00		35'490.00
620.436.00	Rückerstattungen		3'622.05		5'000.00		8'699.65
<b>640</b>	<b>Bundesbahnen</b>	<b>58'650.00</b>	<b>84'470.00</b>	<b>59'100.00</b>	<b>80'000.00</b>	<b>58'650.00</b>	<b>75'512.00</b>
640.318.00	SBB-Generalabonnemente	58'650.00		59'100.00		58'650.00	
640.434.00	Benützung SBB-Generalabonnemente		84'470.00		80'000.00		75'512.00
<b>650</b>	<b>Regionalverkehr</b>	<b>1'170'418.90</b>	<b>3'253.45</b>	<b>1'147'000.00</b>	<b>3'000.00</b>	<b>1'103'024.75</b>	<b>3'029.60</b>
650.361.00	Beiträge an öffentlichen Verkehr	764'342.00		775'000.00		711'758.00	
650.366.00	Tarifverbund TNW, Buslinien	406'076.90		372'000.00		391'266.75	
650.436.00	Rückerstattungen		3'253.45		3'000.00		3'029.60
<b>7</b>	<b>Umwelt, Raumordnung</b>	<b>5'396'572.72</b>	<b>4'205'805.25</b>	<b>5'057'000.00</b>	<b>4'029'500.00</b>	<b>5'559'766.31</b>	<b>4'290'443.42</b>
<b>700</b>	<b>Wasser</b>	<b>268'164.35</b>		<b>278'700.00</b>		<b>287'111.50</b>	<b>2'500.00</b>
700.312.00	Wasser für öffentliche Brunnen	104'550.00		116'700.00		104'448.00	
700.313.00	Verbrauchsmaterialien	4'708.55		4'000.00		4'467.75	
700.314.00	Baulicher Unterhalt durch Dritte					17'259.55	
700.318.00	Abwassergebühr öffentliche Brunnen	149'040.00		148'500.00		148'488.00	
700.390.00	Interne Verrechnungen	9'865.80		9'500.00		12'448.20	
700.451.00	Beiträge Kanton						2'500.00

## LAUFENDE RECHNUNG

Einwohnergemeinde

1.2011 bis 12.2011

FUNKTIONALE GLIEDERUNG		RECHNUNG 2011		VORANSCHLAG 2011		RECHNUNG 2010	
KONTO	BEZEICHNUNG	AUFWAND	ERTRAG	AUFWAND	ERTRAG	AUFWAND	ERTRAG
<b>701</b>	<b>Wasserversorgung</b>	<b>1'512'277.60</b>	<b>1'512'277.60</b>	<b>1'416'600.00</b>	<b>1'416'600.00</b>	<b>1'471'654.87</b>	<b>1'471'654.87</b>
701.301.00	Löhne	323'689.30		323'200.00		320'101.90	
701.303.00	Sozialversicherungsbeiträge	23'892.45		24'700.00		23'925.70	
701.304.00	Personalversicherungsbeiträge	27'994.80		30'000.00		28'094.40	
701.305.00	Unfall- und Krankenversicherungsbeiträge	13'255.10		14'000.00		14'796.65	
701.306.00	Dienstkleider	2'008.25		3'000.00		2'829.65	
701.309.00	Uebriger Personalaufwand	1'668.35		3'600.00		6'858.20	
701.310.00	Büromaterial, Drucksachen	2'027.00		2'800.00		2'969.45	
701.311.00	Anschaffung Mobilien, Wasserzähler	18'777.50		21'800.00		105'887.95	
701.312.00	Wasser, Energie, Heizmaterialien	79'312.45		68'000.00		64'180.60	
701.313.00	Verbrauchsmaterialien	65'598.10		70'000.00		64'791.05	
701.314.00	Baulicher Unterhalt durch Dritte	264'879.60		293'000.00		308'954.50	
701.315.01	Unterhalt Mobilien, Wasserzähler	2'332.90		2'500.00		2'610.60	
701.315.02	Fahrzeugunterhalt	5'048.65		8'000.00		6'732.65	
701.316.00	Mieten und Benützungsgebühren	4'344.70		3'000.00		2'430.50	
701.317.00	Spesenentschädigungen	514.20		1'000.00		460.35	
701.318.01	Telefon, Porti, Mietleitungen	8'662.55		10'900.00		8'826.45	
701.318.02	Versicherungen	7'800.60		8'700.00		6'013.80	
701.318.03	Dienstleistungen, Honorare, Gebühren	69'314.45		50'000.00		65'203.45	
701.318.04	Grundwassernutzungsgebühren	40'007.00		37'900.00		39'921.40	
701.318.05	Kürzung Vorsteuer MWST	11'331.25		10'000.00		19'955.40	
701.318.21	Software, Honorare EDV	539.90		1'500.00		180.25	
701.319.00	Beiträge, übriger Sachaufwand	110.00		500.00		263.00	
701.329.00	Vorschussverzinsung	13'568.20		31'700.00		31'454.90	
701.330.00	Abschreibung Wasserzinsen	3'535.65				795.90	
701.331.00	Vorgeschriebene Vorschussabtragung	86'615.00		132'700.00		116'749.00	
701.332.00	Zusätzliche Vorschussabtragung	358'408.25		197'100.00		146'189.77	
701.352.00	Verwaltungsentschädigung	50'000.00		47'000.00		48'700.00	
701.390.00	Interne Verrechnungen	27'041.40		20'000.00		31'777.40	
701.427.00	Miet- und Pachtzinsen		8'535.00		8'200.00		8'535.00
701.434.01	Wasserzinsen		1'075'719.85		1'020'000.00		1'041'485.67
701.434.02	Wasserverbrauch öffentliche Brunnen		102'000.00		114'000.00		102'000.00
701.434.03	Dienstleistungen, Arbeiten für Dritte		12'995.40		10'000.00		10'253.95
701.436.00	Rückerstattungen Mwst.-pflichtig		1'314.20		1'200.00		620.00
701.436.01	Rückerstattungen Mwst.-frei		13'688.60				
701.452.01	Hydrantenentschädigung		191'200.00		191'200.00		191'200.00
701.452.02	Beiträge von Gemeinden		103'140.00		72'000.00		95'003.25
701.461.00	Beiträge aus Löschfonds		3'684.55				22'557.00
<b>711</b>	<b>Abwasserbeseitigung</b>	<b>2'068'779.70</b>	<b>2'068'779.70</b>	<b>2'013'200.00</b>	<b>2'013'200.00</b>	<b>2'033'213.00</b>	<b>2'033'213.00</b>
711.312.00	Wasser, Energie	148.10		500.00		161.60	
711.313.00	Verbrauchsmaterialien	739.20		100.00			
711.314.00	Baulicher Unterhalt durch Dritte	150'541.05		300'000.00		196'170.70	
711.318.00	Dienstleistungen, Honorare	74'433.85		138'000.00		29'278.10	
711.330.00	Abschreibung Abwassergebühren	7'587.95		500.00		1'609.10	

## LAUFENDE RECHNUNG

Einwohnergemeinde

1.2011 bis 12.2011

FUNKTIONALE GLIEDERUNG		RECHNUNG 2011		VORANSCHLAG 2011		RECHNUNG 2010	
KONTO	BEZEICHNUNG	AUFWAND	ERTRAG	AUFWAND	ERTRAG	AUFWAND	ERTRAG
711.352.01	Verwaltungsentschädigung	65'800.00		66'500.00		65'000.00	
711.352.02	Betriebsbeitrag an Abwasserverband	1'268'800.00		1'268'800.00		1'268'800.00	
711.380.00	Einlage in Spezialfinanzierung	483'068.35		214'700.00		451'605.00	
711.390.00	Interne Verrechnungen	17'661.20		24'100.00		20'588.50	
711.429.00	Verpflichtungsverzinsung		60'312.75		56'200.00		70'344.95
711.434.01	Abwasserbenützungsgebühren		1'864'309.05		1'800'000.00		1'828'968.05
711.434.02	Gebühren Strassenentwässerung		133'600.00		135'000.00		133'600.00
711.436.00	Rückerstattungen		10'557.90		22'000.00		300.00
<b>720</b>	<b>Abfall</b>	<b>302'634.55</b>		<b>233'400.00</b>		<b>436'582.60</b>	
720.363.00	Zuschuss an Abfallbewirtschaftung	302'634.55		233'400.00		436'582.60	
<b>721</b>	<b>Abfallbewirtschaftung</b>	<b>478'371.70</b>	<b>478'371.70</b>	<b>415'400.00</b>	<b>415'400.00</b>	<b>602'352.30</b>	<b>602'352.30</b>
721.310.00	Drucksachen und Inserate	2'358.10		2'000.00		5'955.25	
721.311.00	Anschaffung von Mobilien	2'388.85		5'500.00		1'006.05	
721.313.00	Verbrauchsmaterialien	8'777.50		7'000.00		9'745.10	
721.314.00	Unterhaltsarbeiten durch Dritte	15'504.80		32'000.00		2'075.90	
721.318.00	Veranstaltungen und Aktionen	15'051.95					
721.318.01	Sperrgut, Transport	19'043.25		24'000.00		21'028.45	
721.318.02	Sperrgut, Verwertung	11'823.60		21'000.00		14'148.90	
721.318.03	Grüngut, Dienstleistungen, Transport	2'190.20		7'000.00		3'854.50	
721.318.04	Grüngut, Verwertung	171'810.70		100'000.00		356'116.75	
721.318.10	Uebrige Abfallarten			1'000.00			
721.318.21	Versicherung, Gebühren, Honorare	6'594.50		300.00		324.90	
721.329.00	Vorschussverzinsung	2'595.40		7'900.00			
721.331.00	Vorgeschriebene Vorschussabtragung	17'303.00		18'000.00		19'225.00	
721.352.00	Verwaltungsentschädigung	7'000.00		7'000.00		7'000.00	
721.390.00	Interne Verrechnungen	195'929.85		182'700.00		161'871.50	
721.434.00	Benützungsgebühren		7'397.90		10'000.00		7'508.00
721.436.00	Rückerstattungen		7'182.05		42'000.00		8'791.70
721.452.00	Rückerstattungen Gemeindeverband		161'157.20		130'000.00		149'470.00
721.462.00	Zuschuss der Gemeinde		302'634.55		233'400.00		436'582.60
<b>740</b>	<b>Friedhof, Bestattungen</b>	<b>459'068.95</b>	<b>58'989.00</b>	<b>379'100.00</b>	<b>95'000.00</b>	<b>437'124.10</b>	<b>105'769.30</b>
740.301.00	Löhne	98'783.05		100'800.00		193'175.15	
740.303.00	Sozialversicherungsbeiträge	5'517.70		3'400.00		14'231.15	
740.304.00	Personalversicherungsbeiträge	11'806.20		12'300.00		18'359.40	
740.305.00	Unfall- und Krankenversicherungsbeiträge	2'981.95		4'400.00		8'688.25	
740.306.00	Dienstkleider	1'682.45		3'000.00		2'262.30	
740.309.00	Uebriger Personalaufwand			500.00			
740.311.00	Anschaffung von Mobilien und Geräten	2'072.00		2'000.00		795.00	
740.312.00	Wasser, Energie	5'416.05		6'000.00		6'032.20	
740.313.00	Verbrauchsmaterialien	12'258.10		12'000.00		11'257.10	
740.314.00	Unterhaltsarbeiten durch Dritte	89'630.20		94'700.00		21'448.60	
740.315.00	Unterhalt von Mobilien und Geräten	6'366.85		5'000.00		4'890.50	

## LAUFENDE RECHNUNG

Einwohnergemeinde

1.2011 bis 12.2011

FUNKTIONALE GLIEDERUNG		RECHNUNG 2011		VORANSCHLAG 2011		RECHNUNG 2010	
KONTO	BEZEICHNUNG	AUFWAND	ERTRAG	AUFWAND	ERTRAG	AUFWAND	ERTRAG
740.318.01	Bestattungs- und Kremationskosten	92'355.00		80'000.00		97'383.65	
740.318.02	Dienstleistungen, Versicherungen	12'061.60		15'100.00		20'429.40	
740.366.00	Beiträge an Private	6'000.00		1'000.00		7'000.00	
740.390.00	Interne Verrechnungen	112'137.80		38'900.00		31'171.40	
740.434.00	Grabplatzgebühren		6'300.00		10'000.00		4'200.00
740.436.00	Rückerstattungen		42'189.00		65'000.00		4'410.30
740.469.00	Grabunterhaltsgebühren		10'500.00		20'000.00		10'080.00
740.490.00	Interne Verrechnungen						87'079.00
<b>750</b>	<b>Gewässerverbauung</b>	<b>53'879.25</b>	<b>12'441.60</b>	<b>45'500.00</b>	<b>10'000.00</b>	<b>68'995.70</b>	<b>15'491.80</b>
750.313.00	Verbrauchsmaterialien	7.40		1'000.00		43.00	
750.314.00	Baulicher Unterhalt durch Dritte	38'006.75		35'000.00		59'482.10	
750.390.00	Interne Verrechnungen	15'865.10		9'500.00		9'470.60	
750.461.00	Kantonsbeiträge		12'441.60		10'000.00		15'491.80
<b>770</b>	<b>Naturschutz</b>	<b>116'126.65</b>	<b>46'441.10</b>	<b>142'500.00</b>	<b>59'800.00</b>	<b>117'781.70</b>	<b>35'748.65</b>
770.300.00	Kommissionen	1'400.00		1'200.00		1'950.00	
770.314.00	Baulicher Unterhalt durch Dritte	100'707.75		129'000.00		109'218.75	
770.318.00	Dienstleistungen, Honorare	13'718.90		12'000.00		6'236.50	
770.319.00	Beiträge, übriger Sachaufwand	300.00		300.00		376.45	
770.436.00	Rückerstattungen		2'700.00		3'800.00		2'700.00
770.460.00	Bundesbeiträge		34'890.30		46'000.00		29'435.55
770.461.00	Kantonsbeiträge		8'850.80		10'000.00		3'613.10
<b>780</b>	<b>Uebriger Umweltschutz</b>	<b>76'780.70</b>	<b>28'504.55</b>	<b>82'100.00</b>	<b>19'500.00</b>	<b>64'197.35</b>	<b>23'713.50</b>
780.311.00	Anschaffung von Mobilien und Geräten	3'108.80		5'000.00			
780.312.00	Wasser, Energie	1'921.35		1'700.00		1'692.55	
780.313.00	Verbrauchsmaterialien	5'918.65		7'000.00		7'792.75	
780.314.00	Baulicher Unterhalt durch Dritte	8'237.85		2'000.00		3'040.90	
780.318.01	Kadaverbeseitigung	14'903.45		14'500.00		11'723.15	
780.318.02	Gebühren, übrige Dienstleistungen	89.10		1'000.00		192.95	
780.319.00	Beiträge, übriger Sachaufwand			400.00			
780.390.00	Interne Verrechnungen	42'601.50		50'500.00		39'755.05	
780.434.00	Gebühren Kadaverbeseitigung		11'876.00		7'000.00		6'774.00
780.436.00	Rückerstattungen		4'080.00		4'000.00		2'712.00
780.452.00	Beiträge von Gemeinden		11'169.15		8'000.00		13'125.50
780.461.00	Kantonsbeiträge		1'379.40		500.00		1'102.00
<b>790</b>	<b>Raumordnung</b>	<b>60'489.27</b>		<b>50'500.00</b>		<b>40'753.19</b>	
790.318.00	Planungen, Honorare	30'289.95		20'000.00		16'015.75	
790.319.00	Beiträge, übriger Sachaufwand	124.32		500.00		134.94	
790.362.00	Beiträge an Regionalplanung	30'075.00		30'000.00		24'602.50	
<b>8</b>	<b>Volkswirtschaft</b>	<b>86'956.70</b>	<b>228'133.65</b>	<b>100'300.00</b>	<b>260'000.00</b>	<b>156'272.90</b>	<b>259'069.00</b>

## LAUFENDE RECHNUNG

Einwohnergemeinde

1.2011 bis 12.2011

FUNKTIONALE GLIEDERUNG		RECHNUNG 2011		VORANSCHLAG 2011		RECHNUNG 2010	
KONTO	BEZEICHNUNG	AUFWAND	ERTRAG	AUFWAND	ERTRAG	AUFWAND	ERTRAG
<b>800</b>	<b>Landwirtschaft</b>	<b>10'274.75</b>		<b>12'900.00</b>		<b>11'545.70</b>	
800.301.00	Löhne Ackerbauleiter	4'633.85		8'000.00		4'645.95	
800.303.00	Sozialversicherungsbeiträge	269.65		600.00		317.50	
800.305.00	Unfall- und Krankenversicherungsbeiträge	6.35		100.00		14.10	
800.317.00	Spesenentschädigungen	405.70		500.00		294.60	
800.366.00	Beiträge an Bienenhaltung	2'670.00		3'600.00		2'490.00	
800.390.00	Interne Verrechnungen	2'289.20		100.00		3'783.55	
<b>810</b>	<b>Wald</b>	<b>20'000.00</b>		<b>20'000.00</b>		<b>20'000.00</b>	
810.352.00	Beitrag an Waldwegunterhalt	20'000.00		20'000.00		20'000.00	
<b>820</b>	<b>Jagd, Fischerei</b>			<b>500.00</b>		<b>14'363.90</b>	<b>15'306.60</b>
820.301.00	Löhne			500.00			
820.351.00	Entschädigungen an Kanton					2'032.35	
820.352.00	Entschädigungen an Gemeinden					9'283.55	
820.361.00	Beitrag in kantonale Wildschadenkasse					3'048.00	
820.410.00	Jagdпachtzinsen						15'306.60
<b>830</b>	<b>Kommunale Werbung</b>	<b>56'606.45</b>		<b>66'400.00</b>		<b>68'024.65</b>	
830.310.00	Drucksachen	4'399.25		6'500.00		3'883.50	
830.311.00	Anschaffungen von Mobilien	1'077.80		2'000.00		1'403.10	
830.313.00	Verbrauchsmaterial	2'926.00		2'000.00		406.45	
830.314.00	Baulicher Unterhalt durch Dritte	8'301.15		9'000.00		14'967.20	
830.316.00	Mieten, Benützungsgebühren	5'748.85		5'000.00		5'816.60	
830.318.00	Dienstleistungen, Honorare	15'412.00		13'500.00		15'013.05	
830.319.00	Beiträge, übriger Sachaufwand	200.00		500.00		200.00	
830.390.00	Interne Verrechnungen	18'541.40		27'900.00		26'334.75	
<b>840</b>	<b>Industrie, Gewerbe, Handel</b>	<b>75.50</b>				<b>42'038.65</b>	
840.318.00	Honorare und Dienstleistungen					9'356.10	
840.390.00	Interne Verrechnungen	75.50				32'682.55	
<b>860</b>	<b>Energie</b>		<b>228'133.65</b>	<b>500.00</b>	<b>260'000.00</b>	<b>300.00</b>	<b>243'762.40</b>
860.319.00	Beiträge, übriger Sachaufwand			500.00		300.00	
860.412.00	Konzessionsentschädigungen AEW / IWB		228'133.65		260'000.00		243'762.40
<b>9</b>	<b>Finanzen, Steuern</b>	<b>9'013'247.65</b>	<b>31'823'448.99</b>	<b>8'064'000.00</b>	<b>30'826'200.00</b>	<b>8'877'124.39</b>	<b>30'302'186.73</b>
<b>900</b>	<b>Gemeindesteuern</b>	<b>174'290.85</b>	<b>27'732'004.90</b>	<b>90'000.00</b>	<b>26'625'000.00</b>	<b>95'305.15</b>	<b>26'252'670.00</b>
900.330.00	Abschreibungen, Steuerverluste	174'290.85		90'000.00		95'305.15	
900.400.01	Einkommens- und Vermögenssteuern		23'712'153.35		23'000'000.00		22'665'597.00
900.400.02	Quellensteuern		1'716'844.60		1'800'000.00		1'962'498.10
900.401.00	Aktiensteuern		2'270'986.15		1'800'000.00		1'598'556.00
900.439.00	Eingang abgeschriebenener Steuern		32'020.80		25'000.00		26'018.90

## LAUFENDE RECHNUNG

Einwohnergemeinde

1.2011 bis 12.2011

FUNKTIONALE GLIEDERUNG		RECHNUNG 2011		VORANSCHLAG 2011		RECHNUNG 2010	
KONTO	BEZEICHNUNG	AUFWAND	ERTRAG	AUFWAND	ERTRAG	AUFWAND	ERTRAG
<b>905</b>	<b>Andere Steuern</b>		<b>505'814.75</b>		<b>510'000.00</b>		<b>425'487.65</b>
905.400.00	Nachsteuern und Bussen		3'678.85		30'000.00		85'353.00
905.403.00	Grundstückgewinnsteuern		304'748.00		360'000.00		273'983.50
905.405.00	Erbschafts- und Schenkungssteuern		145'257.90		70'000.00		16'381.15
905.406.00	Hundesteuern		52'130.00		50'000.00		49'770.00
<b>940</b>	<b>Kapitaldienst</b>	<b>858'940.27</b>	<b>208'607.74</b>	<b>1'126'100.00</b>	<b>232'400.00</b>	<b>1'375'015.94</b>	<b>306'193.93</b>
940.318.00	Bank- und Postgebühren	4'122.92		5'000.00		5'284.81	
940.319.00	Mitgliederbeiträge	100.00		100.00		100.00	
940.321.01	Kontokorrentzinsen Gemeinden	28'456.75		25'400.00		29'338.35	
940.321.02	Kontokorrentzinsen Banken	45'421.45		35'000.00		49'802.33	
940.322.00	Zinsen langfristige Schulden	622'810.80		891'500.00		1'089'905.50	
940.323.00	Zinsen für Sonderrechnungen	463.20		1'900.00		2'060.35	
940.329.01	Skonti, Vergütungszinsen	72'723.80		90'000.00		105'917.90	
940.329.02	Verpflichtungsverzinsungen	60'312.75		56'200.00		70'344.95	
940.351.00	Post- und Bankkosten Servicelösung	24'528.60		21'000.00		22'261.75	
940.420.00	Kontokorrentzinsen		19'952.14		15'000.00		23'612.58
940.421.01	Verzugszinsen		86'184.25		81'000.00		92'582.75
940.421.02	Aktivzinsen aus Guthaben		86'307.75		96'800.00		158'543.70
940.429.00	Vorschussverzinsungen		16'163.60		39'600.00		31'454.90
<b>942</b>	<b>Liegenschaften Finanzvermögen</b>	<b>263'199.35</b>	<b>118'647.55</b>	<b>114'800.00</b>	<b>117'900.00</b>	<b>70'830.65</b>	<b>135'010.55</b>
942.301.00	Löhne	600.00		5'900.00		696.30	
942.303.00	Sozialversicherungsbeiträge			300.00		7.05	
942.304.00	Personalversicherungsbeiträge			300.00			
942.305.00	Unfall- und Krankenversicherungsbeiträge			100.00		0.15	
942.311.00	Anschaffung von Mobilien	318.60				1'343.40	
942.312.00	Wasser, Energie, Heizmaterialien	12'589.95		10'100.00		6'538.50	
942.313.00	Verbrauchsmaterialien	1'712.70		1'500.00		228.20	
942.314.00	Baulicher Unterhalt durch Dritte	32'681.90		89'500.00		20'032.75	
942.315.00	Unterhalt von Mobilien und Geräten			500.00		484.95	
942.318.00	Dienstleistungen, Versicherungen	4'364.50		3'600.00		3'475.10	
942.330.00	Abschreibungen	205'892.10				22'550.00	
942.390.00	Interne Verrechnungen	5'039.60		3'000.00		15'474.25	
942.423.01	Miet- und Pachtzinsen		101'295.00		101'900.00		110'635.00
942.423.02	Baurechtszinsen		14'883.35		13'500.00		14'812.00
942.424.00	Buchgewinne						6'290.10
942.436.00	Rückerstattungen		2'469.20		2'500.00		3'273.45
<b>950</b>	<b>Schulgelder</b>	<b>691'216.60</b>	<b>1'314'100.00</b>	<b>696'300.00</b>	<b>1'339'000.00</b>	<b>689'615.00</b>	<b>1'311'055.00</b>
950.390.00	Anteil Betriebskosten	691'216.60		696'300.00		689'615.00	
950.452.00	Schulgelder von Gemeinden		1'314'100.00		1'339'000.00		1'311'055.00
<b>990</b>	<b>Abschreibungen</b>	<b>5'081'326.53</b>		<b>4'034'900.00</b>		<b>4'774'588.05</b>	
990.331.00	Vorgeschriebene Abschreibungen	1'997'537.00		2'414'700.00		2'321'379.10	



## LAUFENDE RECHNUNG

Einwohnergemeinde

1.2011 bis 12.2011

FUNKTIONALE GLIEDERUNG		RECHNUNG 2011		VORANSCHLAG 2011		RECHNUNG 2010	
KONTO	BEZEICHNUNG	AUFWAND	ERTRAG	AUFWAND	ERTRAG	AUFWAND	ERTRAG
990.332.00	Zusätzliche Abschreibungen	3'083'789.53		1'620'200.00		2'453'208.95	
<b>992</b>	<b>Werkhof</b>	<b>1'944'274.05</b>	<b>1'944'274.05</b>	<b>2'001'900.00</b>	<b>2'001'900.00</b>	<b>1'871'769.60</b>	<b>1'871'769.60</b>
992.301.00	Löhne	1'442'793.85		1'446'900.00		1'339'994.10	
992.301.01	Löhne Aushilfen			10'000.00			
992.303.00	Sozialversicherungsbeiträge	108'557.30		113'500.00		96'445.30	
992.304.00	Personalversicherungsbeiträge	107'644.55		116'100.00		97'672.75	
992.305.00	Unfall- und Krankenversicherungsbeiträge	60'582.00		65'100.00		58'046.10	
992.306.00	Dienstkleider	12'162.05		12'000.00		11'998.25	
992.309.00	Uebriger Personalaufwand	13'176.40		14'500.00		12'675.20	
992.310.00	Büromaterial, Drucksachen	2'680.00		3'000.00		3'611.70	
992.311.00	Anschaffung von Mobilien und Geräten	10'432.55		21'500.00		16'114.90	
992.312.00	Wasser, Energie, Heizmaterialien	38'072.45		35'000.00		25'801.05	
992.313.01	Verbrauchsmaterialien	14'074.45		15'000.00		14'445.35	
992.313.02	Fahrzeugbetriebskosten	23'170.95		32'000.00		36'100.80	
992.314.00	Baulicher Unterhalt durch Dritte	5'187.30		6'600.00		12'657.35	
992.315.01	Unterhalt von Mobilien und Geräten	14'752.00		15'000.00		13'665.25	
992.315.02	Fahrzeugunterhalt	50'586.75		44'000.00		51'578.00	
992.316.00	Mieten, Benützungskosten	3'545.40		3'200.00		3'505.60	
992.317.00	Spesenentschädigungen	2'222.10		4'300.00		3'023.10	
992.318.01	Telefongebühren, Porti	4'368.00		4'800.00		4'529.35	
992.318.02	Haftpflicht- und Sachversicherungen	17'870.50		19'000.00		19'748.00	
992.318.03	Uebrige Dienstleistungen, Gebühren	10'420.45		16'600.00		11'243.95	
992.318.21	Software, Honorare EDV	1'500.00		2'600.00			
992.319.00	Beiträge, übriger Sachaufwand	475.00		1'200.00		475.00	
992.390.00	Interne Verrechnungen					38'438.50	
992.427.00	Liegenschaftserträge / Mietzinsen		5'750.00		5'800.00		5'750.00
992.434.00	Arbeits- und Materialerlöse		10'781.00		10'000.00		12'732.85
992.436.00	Rückerstattungen		28'025.30		15'000.00		56'967.20
992.452.00	Rückerstattungen von Gemeinden		11'234.15		3'500.00		7'975.20
992.490.00	Interne Verrechnungen		1'888'483.60		1'967'600.00		1'788'344.35

# Einwohnergemeinde Möhlin Rechnungsabschluss 2011

Investitionsrechnung detailliert

**INVESTITIONSRECHNUNG**

Einwohnergemeinde

1.2011 bis 12.2011

FUNKTIONALE GLIEDERUNG		RECHNUNG 2011		VORANSCHLAG 2011		KREDIT AB 2012	
KONTO	BEZEICHNUNG	AUSGABEN	EINNAHMEN	AUSGABEN	EINNAHMEN		BIS 2010
	<b>INVESTITIONSRECHNUNG</b>	<b>11'001'953.80</b>	<b>11'001'953.80</b>	<b>7'932'000.00</b>	<b>7'932'000.00</b>	<b>580'503.45</b>	<b>13'508'739.70</b>
<b>0</b>	<b>Allgemeine Verwaltung</b>	<b>195'252.35</b>		<b>200'000.00</b>			
<b>090</b>	<b>Verwaltungsliegenschaften</b>	<b>195'252.35</b>		<b>200'000.00</b>			
090.503.05	Sanierung Holzfassade Werkhof Budgetkredit Fr. 200'000.--	195'252.35		200'000.00			
<b>1</b>	<b>Oeffentliche Sicherheit</b>	<b>495'718.60</b>	<b>527'510.75</b>	<b>480'000.00</b>	<b>520'000.00</b>		
<b>140</b>	<b>Feuerwehr</b>	<b>313'431.65</b>		<b>310'000.00</b>			
140.562.01	Beitrag Beschaffung neues Pikettfahrzeug GV 24.06.2010 / Fr. 310'000.--	313'431.65		310'000.00			
<b>141</b>	<b>Feuerwehr Möhlin - Zeiningen</b>	<b>182'286.95</b>	<b>527'510.75</b>	<b>170'000.00</b>	<b>520'000.00</b>		
141.506.01	Anschaffung Fahrzeuge GV 24.06.2010 / Fr. 520'000.--	182'286.95		170'000.00			
141.661.01	Beiträge Aarg. Versicherungsamt		141'915.30		140'000.00		
141.662.01	Beiträge von Gemeinden		385'595.45		380'000.00		
<b>2</b>	<b>Bildung</b>	<b>1'059'800.05</b>		<b>800'000.00</b>		<b>431'954.35</b>	<b>1'771'245.60</b>
<b>200</b>	<b>Kindergarten</b>	<b>1'026'386.30</b>		<b>800'000.00</b>		<b>431'954.35</b>	<b>91'659.35</b>
200.503.11	Neubau Kindergarten Breiti 2 GV 24.06.2010 / Fr. 1'550'000.--	1'026'386.30		800'000.00		431'954.35	91'659.35
<b>210</b>	<b>Volksschule allgemein</b>						<b>815'000.00</b>
210.506.01	Schulinformatik Konzept 2012 - 2016 GV 08.12.2011 / Fr. 815'000						815'000.00
<b>213</b>	<b>Schulanlagen</b>	<b>33'413.75</b>					<b>864'586.25</b>
213.503.10	Schulpavillon Fuchsrain 2 Aufstockung GV 30.06.2011 / Fr. 700'000.--						700'000.00
213.503.13	Projektierung Turnhallenbau 2015 GV 30.06.2011 / Fr. 198'000	33'413.75					164'586.25
<b>3</b>	<b>Kultur, Freizeit</b>	<b>74'628.00</b>	<b>5'000.00</b>	<b>75'000.00</b>			
<b>320</b>	<b>Massenmedien</b>	<b>74'628.00</b>		<b>75'000.00</b>			
320.565.01	Investitionsbeitrag Breitbandnetz Budgetkredit Fr. 75'000.--	74'628.00		75'000.00			

## INVESTITIONSRECHNUNG

Einwohnergemeinde

1.2011 bis 12.2011

FUNKTIONALE GLIEDERUNG		RECHNUNG 2011		VORANSCHLAG 2011		KREDIT AB 2012
KONTO	BEZEICHNUNG	AUSGABEN	EINNAHMEN	AUSGABEN	EINNAHMEN	
<b>340</b>	<b>Sport</b>		<b>5'000.00</b>			
340.625.04	Beachvolley-Club Rückzahlungen Darlehen		5'000.00			
<b>5</b>	<b>Soziale Wohlfahrt</b>	<b>1'799'801.30</b>		<b>300'000.00</b>		<b>941.65</b>
<b>570</b>	<b>Altersheime</b>	<b>1'799'801.30</b>		<b>300'000.00</b>		<b>941.65</b>
570.500.01	Landerwerb Parzelle 1377 und 3677 GV 04.12.2008 / Fr. 1'335'000	1'632'573.45				
570.503.01	Projektierungskredit Villa Kym GV 10.12.2009 / Fr. 380'000.--	167'227.85		300'000.00		941.65
570.503.02	Baukredit Villa Kym GV Juni 2012 / Fr. 3'150'000					
						211'830.50
						3'150'000.00
<b>6</b>	<b>Verkehr</b>	<b>1'993'472.65</b>	<b>519'774.40</b>	<b>2'480'000.00</b>	<b>57'000.00</b>	<b>71'218.65</b>
<b>610</b>	<b>Kantonsstrassen</b>	<b>10'000.00</b>		<b>750'000.00</b>		<b>26'780.85</b>
610.561.01	Beitrag Ausbau Landstrasse K292 GV 24.06.2010 / Fr. 1'450'000.--	3'000.00		550'000.00		26'780.85
610.561.02	Beitrag Ausbau Salinenstrasse K495 Budgetkredit Fr. 200'000.--	7'000.00		200'000.00		
<b>620</b>	<b>Gemeindestrassen</b>	<b>1'983'472.65</b>	<b>519'774.40</b>	<b>1'730'000.00</b>	<b>57'000.00</b>	<b>44'437.80</b>
620.501.01	Strassensanierungen Budgetkredit Fr. 500'000.--	619'404.20		560'000.00		
620.501.04	Modernisierung Strassenbeleuchtung Budgetkredit Fr. 220'000.--	216'033.70		220'000.00		
620.501.05	Ausbau Delligrabenstrasse Budgetkredit Fr. 175'000.--	131'745.15		175'000.00		
620.501.06	Sanierung Hauptstrasse Budgetkredit	87'082.85				
620.501.08	Projektierung Sanierung Haldenstrasse GV 25.06.2009 / Fr. 60'000.--	14'995.80		10'000.00		44'437.80
620.501.09	Sanierung Haldenstrasse/Lindenstrasse GV 30.06.2011 / Fr. 2'820'000	71'993.00				
620.501.10	Sanierung Kirchstrasse Budgetkredit	178'081.60				
620.501.11	Fusswegverbindung Bahnhof-Saline Budgetkredit Fr. 100'000.--	1'673.35		100'000.00		
620.501.13	Sanierung Hofzufahrten und Feldwege GV 08.12.2011 / Fr. 1'700'000.--					
620.501.14	Einmündung Kraftwerk-/Industriestrasse Budgetkredit Fr. 200'000.--	126'377.80		200'000.00		
						566.40
						2'748'007.00
						1'700'000.00

## INVESTITIONSRECHNUNG

Einwohnergemeinde

1.2011 bis 12.2011

FUNKTIONALE GLIEDERUNG		RECHNUNG 2011		VORANSCHLAG 2011		KREDIT AB 2012
KONTO	BEZEICHNUNG	AUSGABEN	EINNAHMEN	AUSGABEN	EINNAHMEN	
620.501.15	Sanierung und Ausbau Güterstrasse Budgetkredit Fr. 300'000.--	319'290.15		300'000.00		
620.501.18	Sanierung Industriestrasse Zubringer GV 08.12.2011 / Fr. 825'000.--	3'943.30				821'056.70
620.506.01	Ersatzbeschaffung Fahrzeuge Werkhof Budgetkredit	40'976.65				
620.506.02	Neuanschaffung Fahrzeuge Werkhof Budgetkredit / Fr. 145'000.--	144'600.80		145'000.00		
620.581.02	Projektierung Ausbau Bachstrasse-Kanzlei Fr. 90'000 / GV 24.06.2010	27'274.30		20'000.00		62'725.70
620.610.01	Grundeigentümerbeiträge		474'141.15		57'000.00	
620.669.01	Investitionsbeiträge		45'633.25			
<b>7</b>	<b>Umwelt, Raumordnung</b>	<b>821'572.80</b>	<b>3'509'422.90</b>	<b>1'820'000.00</b>	<b>1'200'000.00</b>	<b>76'388.80</b>
<b>701</b>	<b>Wasserversorgung</b>	<b>616.20</b>	<b>39'016.55</b>	<b>450'000.00</b>	<b>30'000.00</b>	<b>660'000.00</b>
701.501.09	Wasserleitung Delligrabenstrasse Budgetkredit / Zusatzkredit GR	616.20				
701.501.13	Wasserleitung Landstrasse K292 GV 24.06.2010 / Fr. 450'000.--			450'000.00		450'000.00
701.501.14	Wasserleitung Haldenstrasse/Lindenstr. GV 30.06.2011 / Fr. 210'000.--					210'000.00
701.610.01	Grundeigentümerbeiträge		33'004.55			
701.661.00	Kantonsbeiträge		6'012.00		30'000.00	
<b>710</b>	<b>Abwasser</b>		<b>2'798'358.20</b>		<b>1'100'000.00</b>	
710.611.01	Anschlussbeiträge Abwasser		2'798'358.20		1'100'000.00	
<b>711</b>	<b>Abwasserbeseitigung</b>	<b>537'296.95</b>	<b>238'418.55</b>	<b>950'000.00</b>		<b>76'388.80</b>
711.501.09	Kanalisation Delligrabenstrasse Fr. 185'000.--	26'774.40				
711.501.10	Abwasserleitungen Siedlungen/Höfe GV 25.06.2009 / Fr. 1'250'000.--	510'522.55		650'000.00		76'388.80
711.501.11	Sauberwasserleitung Landstrasse K292 GV 24.06.2010 / Fr. 300'000.--			300'000.00		300'000.00
711.610.01	Grundeigentümerbeiträge		238'418.55			
<b>780</b>	<b>Übriger Umweltschutz</b>	<b>758.35</b>	<b>280'889.60</b>			
780.501.01	Altlastensanierung SA Schufelacher Fr. 520'000.-- / GV 27.06.2008	758.35				
780.660.01	Bundesbeitrag Altlastensanierung SA		146'028.00			
780.661.01	Kantonsbeitrag Altlastensanierung SA		134'861.60			

**INVESTITIONSRECHNUNG**

Einwohnergemeinde

1.2011 bis 12.2011

FUNKTIONALE GLIEDERUNG		RECHNUNG 2011		VORANSCHLAG 2011		KREDIT AB 2012
KONTO	BEZEICHNUNG	AUSGABEN	EINNAHMEN	AUSGABEN	EINNAHMEN	
<b>790</b>	<b>Raumordnung</b>	<b>282'901.30</b>	<b>152'740.00</b>	<b>420'000.00</b>	<b>70'000.00</b>	
790.500.00	Grundstücke	15'978.75				
790.581.01	Bau- und Kulturlandplanung Budgetkredit	95'495.45		70'000.00		
790.581.02	Testplanung Zentrum Budgetkredit Fr. 200'000.--	171'427.10		200'000.00		
790.581.03	Gestaltungsplan Sportplatz Riburg Budgetkredit			150'000.00		
790.600.00	Abgang von Grundstücken		152'740.00			
790.661.00	Kantonsbeiträge				70'000.00	
<b>9</b>	<b>Finanzen</b>	<b>4'561'708.05</b>	<b>6'440'245.75</b>	<b>1'777'000.00</b>	<b>6'155'000.00</b>	
<b>999</b>	<b>Abschluss</b>	<b>4'561'708.05</b>	<b>6'440'245.75</b>	<b>1'777'000.00</b>	<b>6'155'000.00</b>	
999.590.01	Passivierte Einnahmen Einwohnergemeinde	4'284'272.95		1'747'000.00		
999.590.02	Passivierte Einnahmen Wasserversorgung	39'016.55		30'000.00		
999.590.04	Passivierte Einnahmen Abwasserbeseitig.	238'418.55				
999.690.01	Aktiviert Ausgaben Einwohnergemeinde		5'902'332.60		4'755'000.00	
999.690.02	Aktiviert Ausgaben Wasserversorgung		616.20		450'000.00	
999.690.04	Aktiviert Ausgaben Abwasserbeseitigung		537'296.95		950'000.00	

# Einwohnergemeinde Möhlin Rechnungsabschluss 2011

Artengliederung Laufende Rechnung detailliert

## LAUFENDE RECHNUNG

Einwohnergemeinde

1.2011 bis 12.2011

ARTENGLIEDERUNG		RECHNUNG 2011		VORANSCHLAG 2011		RECHNUNG 2010	
KONTO	BEZEICHNUNG	AUFWAND	ERTRAG	AUFWAND	ERTRAG	AUFWAND	ERTRAG
	<b>Laufende Rechnung</b>	<b>42'564'781.97</b>	<b>42'564'781.97</b>	<b>41'579'500.00</b>	<b>41'579'500.00</b>	<b>41'592'639.23</b>	<b>41'592'639.23</b>
<b>3</b>	<b>Aufwand</b>	<b>42'564'781.97</b>		<b>41'579'500.00</b>		<b>41'592'639.23</b>	
<b>30</b>	<b>Personalaufwand</b>	<b>9'760'568.82</b>		<b>9'673'500.00</b>		<b>9'455'461.24</b>	
300	Behörden, Kommissionen	377'678.70		351'000.00		390'134.10	
301	Löhne des Verw.- und Betriebspersonals	7'131'104.90		6'979'900.00		6'820'874.35	
302	Löhne der Lehrkräfte	744'148.45		788'900.00		746'309.35	
303	Sozialversicherungsbeiträge	593'798.90		586'000.00		563'124.65	
304	Personalversicherungsbeiträge	606'112.25		640'100.00		586'582.00	
305	Unfall- und Krankenversicherungsbeiträge	159'837.30		187'200.00		183'839.85	
306	Dienstkleider, Wohn- und Verpfl.zulage	22'983.15		25'000.00		22'579.60	
307	Rentenleistungen	3'480.00				120.00	
309	Übriger Personalaufwand	121'425.17		115'400.00		141'897.34	
<b>31</b>	<b>Sachaufwand</b>	<b>6'861'176.62</b>		<b>7'116'400.00</b>		<b>7'125'688.03</b>	
310	Büro- und Schulmaterialien, Drucksachen	809'537.05		789'600.00		775'416.22	
311	Anschaffung Mobilien	411'807.03		410'800.00		471'112.57	
312	Wasser, Energie, Heizmaterialien	880'848.75		880'200.00		812'243.30	
313	Verbrauchsmaterialien	449'205.05		506'000.00		486'587.90	
314	Baulicher Unterhalt durch Dritte	1'431'923.10		1'695'800.00		1'609'733.75	
315	Übriger Unterhalt durch Dritte	249'702.75		250'100.00		247'063.85	
316	Mieten, Pachten, Benützungskosten	271'703.91		303'600.00		218'680.75	
317	Spesenentschädigungen	250'187.77		256'600.00		328'007.15	
318	Dienstleistungen, Honorare	2'080'293.12		1'990'500.00		2'146'980.70	
319	Übriger Sachaufwand	25'968.09		33'200.00		29'861.84	
<b>32</b>	<b>Passivzinsen</b>	<b>846'352.35</b>		<b>1'139'600.00</b>		<b>1'378'824.28</b>	
321	Kurzfristige Schulden	73'878.20		60'400.00		79'140.68	
322	Langfristige Schulden	622'810.80		891'500.00		1'089'905.50	
323	Sonderrechnungen	463.20		1'900.00		2'060.35	
329	Übrige Passivzinsen	149'200.15		185'800.00		207'717.75	
<b>33</b>	<b>Abschreibungen</b>	<b>5'946'792.63</b>		<b>4'481'200.00</b>		<b>5'179'810.42</b>	
330	Finanzvermögen	403'139.85		98'500.00		123'058.60	
331	Verw.-Vermögen, vorgeschr.Abschreibungen	2'101'455.00		2'565'400.00		2'457'353.10	
332	Verw.-Vermögen, zusätzl. Abschreibungen	3'442'197.78		1'817'300.00		2'599'398.72	
<b>35</b>	<b>Entschädigungen an Gemeinwesen</b>	<b>3'619'940.90</b>		<b>3'489'100.00</b>		<b>3'451'439.60</b>	
351	Kanton	138'693.75		90'800.00		94'266.35	
352	Gemeinden	3'481'247.15		3'398'300.00		3'357'173.25	
<b>36</b>	<b>Eigene Beiträge</b>	<b>12'218'786.20</b>		<b>12'624'300.00</b>		<b>11'713'416.56</b>	
361	Kanton	7'441'349.20		7'736'300.00		6'710'023.70	



## LAUFENDE RECHNUNG

Einwohnergemeinde

1.2011 bis 12.2011

ARTENGLIEDERUNG		RECHNUNG 2011		VORANSCHLAG 2011		RECHNUNG 2010	
KONTO	BEZEICHNUNG	AUFWAND	ERTRAG	AUFWAND	ERTRAG	AUFWAND	ERTRAG
362	Gemeinden	165'450.00		191'300.00		184'024.75	
363	Eigene Anstalten	302'634.55		233'400.00		436'582.60	
364	Gemischtwirtschaftliche Unternehmungen	428'153.75		466'700.00		472'621.95	
365	Private Institutionen	597'069.15		562'000.00		539'672.95	
366	Private Haushalte	3'284'129.55		3'434'600.00		3'370'490.61	
<b>38</b>	<b>Einlagen</b>	<b>709'855.20</b>		<b>391'500.00</b>		<b>662'673.25</b>	
380	Spezialfinanzierungen, Spezialfonds	709'855.20		391'500.00		662'673.25	
<b>39</b>	<b>Interne Verrechnungen</b>	<b>2'601'309.25</b>		<b>2'663'900.00</b>		<b>2'625'325.85</b>	
390	Personal- und Sachaufwand	2'601'309.25		2'663'900.00		2'625'325.85	
<b>4</b>	<b>Ertrag</b>		<b>42'564'781.97</b>		<b>41'579'500.00</b>		<b>41'592'639.23</b>
<b>40</b>	<b>Steuern</b>		<b>28'205'798.85</b>		<b>27'110'000.00</b>		<b>26'652'138.75</b>
400	Einkommens- und Vermögenssteuern		25'432'676.80		24'830'000.00		24'713'448.10
401	Ertrags- und Kapitalsteuern		2'270'986.15		1'800'000.00		1'598'556.00
403	Grundstückgewinnsteuern		304'748.00		360'000.00		273'983.50
405	Erbschafts- und Schenkungssteuern		145'257.90		70'000.00		16'381.15
406	Besitz- und Aufwandsteuern		52'130.00		50'000.00		49'770.00
<b>41</b>	<b>Regalien und Konzessionen</b>		<b>228'133.65</b>		<b>260'200.00</b>		<b>259'279.00</b>
410	Jagdpachtzinsen						15'306.60
412	Konzessionen		228'133.65		260'200.00		243'972.40
<b>42</b>	<b>Vermögenserträge</b>		<b>559'344.59</b>		<b>580'500.00</b>		<b>655'143.58</b>
420	Banken		19'952.14		15'000.00		23'612.58
421	Guthaben		172'757.65		177'800.00		252'967.50
423	Liegenschaften des Finanzvermögens		116'178.35		115'400.00		125'447.00
424	Buchgewinne						6'290.10
427	Liegenschaften des Verwaltungsvermögens		173'980.10		176'500.00		145'026.55
429	Übrige		76'476.35		95'800.00		101'799.85
<b>43</b>	<b>Entgelte</b>		<b>6'279'142.59</b>		<b>6'371'300.00</b>		<b>6'424'856.80</b>
430	Ersatzabgaben		536'993.90		500'000.00		539'050.85
431	Gebühren für Amtshandlungen		701'971.70		689'500.00		777'941.99
433	Schulgelder		341'984.25		338'000.00		318'219.85
434	Benützungsgebühren und Dienstleistungen		3'491'766.40		3'374'900.00		3'388'540.62
435	Verkäufe		2'110.65		300.00		1'390.70
436	Rückerstattungen		1'145'901.84		1'416'300.00		1'351'579.89
437	Bussen		26'025.00		27'000.00		21'831.90
439	Übrige		32'388.85		25'300.00		26'301.00
<b>45</b>	<b>Rückerstattungen von Gemeinwesen</b>		<b>3'672'798.70</b>		<b>3'418'200.00</b>		<b>3'565'510.80</b>
450	Bund		530'815.20		544'000.00		557'942.25

## LAUFENDE RECHNUNG

Einwohnergemeinde

1.2011 bis 12.2011

ARTENGLIEDERUNG		RECHNUNG 2011		VORANSCHLAG 2011		RECHNUNG 2010	
KONTO	BEZEICHNUNG	AUFWAND	ERTRAG	AUFWAND	ERTRAG	AUFWAND	ERTRAG
451	Kanton		235'112.25		106'500.00		150'621.55
452	Gemeinden		2'906'871.25		2'767'700.00		2'856'947.00
<b>46</b>	<b>Beiträge</b>		<b>976'408.74</b>		<b>1'130'400.00</b>		<b>1'280'744.85</b>
460	Bund		39'582.70		46'000.00		38'609.70
461	Kanton		150'322.09		128'500.00		111'679.55
462	Gemeinden		774'234.55		935'400.00		1'119'872.60
469	Übrige		12'269.40		20'500.00		10'583.00
<b>48</b>	<b>Entnahmen aus Spezialfinanzierungen</b>		<b>41'845.60</b>		<b>45'000.00</b>		<b>129'639.60</b>
480	Spezialfinanzierungen, Spezialfonds		41'845.60		45'000.00		129'639.60
<b>49</b>	<b>Interne Verrechnungen</b>		<b>2'601'309.25</b>		<b>2'663'900.00</b>		<b>2'625'325.85</b>
490	Personal- und Sachaufwand		2'601'309.25		2'663'900.00		2'625'325.85

# Einwohnergemeinde Möhlin Rechnungsabschluss 2011

Artengliederung Investitionsrechnung detailliert

## INVESTITIONSRECHNUNG

Einwohnergemeinde

1.2011 bis 12.2011

ARTENGLIEDERUNG		RECHNUNG 2011		VORANSCHLAG 2011		RECHNUNG 2010	
KONTO	BEZEICHNUNG	AUSGABEN	EINNAHMEN	AUSGABEN	EINNAHMEN	AUSGABEN	EINNAHMEN
	<b>Investitionsrechnung</b>	<b>11'001'953.80</b>	<b>11'001'953.80</b>	<b>7'932'000.00</b>	<b>7'932'000.00</b>	<b>7'584'115.65</b>	<b>7'584'115.65</b>
<b>5</b>	<b>AUSGABEN</b>	<b>11'001'953.80</b>		<b>7'932'000.00</b>		<b>7'584'115.65</b>	
<b>50</b>	<b>Sachgüter</b>	<b>5'747'989.25</b>		<b>4'580'000.00</b>		<b>4'855'671.05</b>	
500	Grundstücke	1'648'552.20				764'528.40	
501	Tiefbauten	2'309'292.40		2'965'000.00		1'254'541.60	
503	Hochbauten	1'422'280.25		1'300'000.00		2'349'440.45	
506	Mobilien, Maschinen, Fahrzeuge	367'864.40		315'000.00		487'160.60	
<b>56</b>	<b>Eigene Beiträge</b>	<b>398'059.65</b>		<b>1'135'000.00</b>		<b>1'026'780.85</b>	
561	Kanton	10'000.00		750'000.00		26'780.85	
562	Gemeinden	313'431.65		310'000.00		800'000.00	
564	Gemischtwirtschaftliche Unternehmungen					200'000.00	
565	Private Institutionen	74'628.00		75'000.00			
<b>58</b>	<b>Übrige zu aktivierende Ausgaben</b>	<b>294'196.85</b>		<b>440'000.00</b>		<b>132'540.20</b>	
581	Raumplanung	294'196.85		440'000.00		132'540.20	
<b>59</b>	<b>Passivierte Einnahmen</b>	<b>4'561'708.05</b>		<b>1'777'000.00</b>		<b>1'569'123.55</b>	
590	Passivierte Einnahmen	4'561'708.05		1'777'000.00		1'569'123.55	
<b>6</b>	<b>EINNAHMEN</b>		<b>11'001'953.80</b>		<b>7'932'000.00</b>		<b>7'584'115.65</b>
<b>60</b>	<b>Abgang von Sachgütern</b>		<b>152'740.00</b>				
600	Grundstücke		152'740.00				
<b>61</b>	<b>Nutzungsabgaben und Vorteilsentgelte</b>		<b>3'543'922.45</b>		<b>1'157'000.00</b>		<b>1'519'123.55</b>
610	Beiträge		745'564.25		57'000.00		
611	Anschlussbeiträge		2'798'358.20		1'100'000.00		1'519'123.55
<b>62</b>	<b>Rückzahlungen Darlehen und Beteiligungen</b>		<b>390'595.45</b>		<b>380'000.00</b>		<b>5'000.00</b>
622	Gemeinden		385'595.45		380'000.00		
625	Private Institutionen		5'000.00				5'000.00
<b>66</b>	<b>Beiträge für eigene Rechnung</b>		<b>474'450.15</b>		<b>240'000.00</b>		
660	Bund		146'028.00				
661	Kanton		282'788.90		240'000.00		
669	Übrige Beiträge für eigene Rechnung		45'633.25				
<b>69</b>	<b>Aktivierungen</b>		<b>6'440'245.75</b>		<b>6'155'000.00</b>		<b>6'059'992.10</b>
690	Aktivierte Ausgaben		6'440'245.75		6'155'000.00		6'059'992.10

# Einwohnergemeinde Möhlin Rechnungsabschluss 2011

Abweichungsbegründungen Laufende Rechnung

Konto	Dienststelle / Bereich	Abweichungen Rechnung gegenüber Budget 2011
-------	------------------------	---

Laufende Rechnung

**0 Allgemeine Verwaltung**

**011 Legislative**

Es wurden mehr **Sitzungs- und Taggelder** ausbezahlt. Zudem fand eine ausserordentliche Gemeindeversammlung statt, was sich auf die **Drucksachen** (Botschaften) und **Porti** (Versand) ausgewirkt hat. Weiter hatte der Werkhof durch das Herrichten des Versammlungslokals mehr Aufwendungen (**interne Verrechnungen**).

**012 Gemeinderat**

Die **Besoldungskosten** des Gemeinderates waren infolge vermehrter Sitzungen in Kommissionen und Arbeitsgruppen höher als budgetiert. Für Sitzungen ausserhalb des Gemeinderatsgremiums werden zusätzlich zur Gemeinderatsentschädigung **Sitzungs- oder Taggelder** ausgerichtet.

**020 Gemeindeverwaltung**

Die **Personalkosten** waren gesamthaft etwas höher als angenommen. Bei der Budgetierung war die Aufteilung eines Mitarbeiters im Bereich Kultur- und Standortmarketing noch nicht genau definiert. Die Kosten waren dann im anderen Bereich tiefer (DS 300).

Für **Büromaterial** sind Mehrausgaben entstanden. Trotz sorgfältigem und sparsamem Umgang mit dem Büromaterial konnte der Kredit nicht eingehalten werden. Die Gründe dafür sind auch im Jahr 2011 Mehrkosten für **Fotokopieren** und **Papierverbrauch**. Ein Teil der Mehrkosten wird über das **Rückerstattungskonto** 1.020.436.00 wieder verrechnet und vereinnahmt.

Für die höheren Einnahmen bei den **Rückerstattungen** waren zudem die **Verrechnung der Portokosten** innerhalb der Verwaltung und die **Rückerstattung** von **Betriebskosten** ausschlaggebend.

**026 Abteilung Bau und Umwelt**

Das **Büromaterial** wurde zu tief budgetiert. Die Anzahl Ausdrucke und Plankopien waren auch in diesem Jahr aufgrund der Zonenplanrevision stark angestiegen.

Die Einnahmen an **Baubewilligungsgebühren** sind aufgrund der realisierten Projekte tiefer als angenommen. In den **Rückerstattungen** sind Rückerstattungen der Bauherrschaften für Auslagen in Bezug auf Baubewilligungen ausgewiesen. Dies führte zu Mehrerträgen. Bei den **Rückerstattungen von Gemeinden** sind die Dienstleistungen der Abteilung Bau und Umwelt für die ARA-Bauprojekte ausgewiesen (zusätzlich zu Betriebsführung).

Konto	Dienststelle / Bereich	Abweichungen Rechnung gegenüber Budget 2011
-------	------------------------	---

<b>090</b>	<b>Verwaltungsliegenschaften</b>	Für <b>Wasser, Energie und Heizmaterial</b> sowie im <b>baulichen Unterhalt</b> konnten Einsparungen gemacht werden, da nur der notwendigste Unterhalt erledigt wurde. Die <b>Liegenschaftserträge</b> waren etwas höher als angenommen, da die Räumlichkeiten in der Villa Kym aufgrund der Bauverzögerung noch weiter vermietet waren.
<b>1</b>	<b>Öffentliche Sicherheit</b>	
<b>100</b>	<b>Rechtswesen allgemein</b>	Die Kosten für <b>vormundschaftliche Massnahmen</b> (Familienbegleitungen, Beratungen) mussten rund Fr. 37'000 mehr ausgegeben werden. Diese Ausgaben sind nötig, da der Gemeinderat als Vormundschaftsbehörde in den immer komplexeren Fällen die notwendigen Massnahmen ergreifen muss, welche sehr kostenintensiv sind.  Der <b>Beitrag an den Gemeindeverband Sozialdienst</b> war höher als angenommen, da nicht einbringbare Verwaltungskosten des Gemeindeverbandes durch die Gemeinde selbst bezahlt werden müssen. Dies war so nicht budgetiert. Die <b>Kosten für das Regionale Zivilstandsamt</b> waren etwas günstiger als angenommen.
<b>101</b>	<b>Gemeindebüro</b>	Der Nettoaufwand des Gemeindebüros entspricht praktisch dem Budget. Leichte Kostenverschiebungen sind bei <b>IDK- und Passbeschaffungen</b> sowie den <b>Gebühren</b> für das <b>Migrationsamt</b> entstanden. Diese werden jedoch bei den <b>Einnahmen</b> wieder kompensiert.
<b>103</b>	<b>Betreibungen</b>	Die Sektion Betreibungen hat trotz höheren <b>Personalkosten</b> (Stellenplanerweiterung) mit einem positiveren Nettoaufwand abgeschlossen. Infolge der Zunahme der Betreibungen waren die Kosten für <b>Büromaterial, Porti</b> (Zustellkosten) und <b>Informatik</b> (zusätzliche Arbeitsplatzlizenzen) höher als angenommen. Diese Mehrausgaben wurden durch <b>Mehreinnahmen</b> bei den <b>Gebühren</b> mehr als kompensiert.
<b>110</b>	<b>Polizei</b>	Der Kostenanteil an die <b>Regionalpolizei Unteres Fricktal</b> war auch im Jahr 2011 tiefer als erwartet. Grund dafür sind Stellenvacanzen bei der Regionalpolizei.

Konto	Dienststelle / Bereich	Abweichungen Rechnung gegenüber Budget 2011
140	<b>Feuerwehr</b>	Der effektive Gemeindebeitrag an die neue <b>Feuerwehr Möhlin</b> fällt rund Fr. 61'000 höher aus als erwartet. als budgetiert. Für die Gemeinde Möhlin belaufen sich die Nettokosten auf rund Fr. 42 pro Einwohner. Budgetiert waren rund Fr. 35 pro Einwohner.
141	<b>Feuerwehr Möhlin</b>	Die Feuerwehr kostete im Rechnungsjahr 2011 rund Fr. 80'000 (Möhlin und Zeiningen zusammen) mehr als erwartet. Auf der einen Seite waren die <b>Personalkosten</b> inkl. Ausbildung, <b>Anschaffung Mobilien</b> und <b>Fahrzeugunterhalt</b> aufgrund der vermehrten Einsatzfähigkeit höher. Andererseits waren die Einnahmen bei den Dienst- und Hilfeleistungen höher. Der Personalaufwand zu Gunsten und zu Lasten des Werkhofes (Retablierung und Materialwart) wird intern verrechnet.
150	<b>Militär</b>	Bei der Liegenschaft der Truppenunterkunft wurden nur die notwendigsten <b>Unterhaltsarbeiten</b> und <b>Reparaturen</b> erledigt, um die Kosten möglichst tief zu halten.
160	<b>Zivilschutz</b>	Der <b>Beitrag an die ZSO Unteres Fricktal</b> wurde zu tief budgetiert, da die Materialbeschaffungen im Möhliner Gemeindebudget nicht korrekt erfasst worden sind (interner Budgetierungsfehler).
2	<b>Bildung</b>	
200	<b>Kindergarten</b>	Die Gesamtaufwendungen für die Kindergärten waren rund Fr. 3'000 höher als angenommen. Durch Einsparungen im <b>Sachaufwand</b> (Anschaffungen, Energie, Verbrauch, baulicher Unterhalt, Schulmaterial) mussten nicht alle Mittel beansprucht werden, dagegen waren die <b>internen Verrechnungen</b> (Arbeiten Werkhof) höher als angenommen.
210	<b>Volksschule allgemein</b>	Der Nettoaufwand ist rund Fr. 36'000 tiefer als budgetiert. Dies ist der straffen Budgetkontrolle der Schulverwaltung zu verdanken. Vor allem im Bereich <b>Schulmaterial und Anschaffung von Mobilien</b> konnten Einsparungen gemacht werden. Andere Konti sind zwar leicht überschritten, in der Gesamtabrechnung sind die Ausgaben aber tiefer.
212	<b>Musikschule</b>	Der Kostenverteiler der Musikschule (60%/40% Aufteiler) konnte im Rechnungsjahr praktisch eingehalten werden. Der Deckungsbeitrag lag bei rund 39% (Vorjahr 38%). Insgesamt fiel das Resultat besser aus, da die <b>Löhne für die Musiklehrer</b> zu hoch budgetiert waren (hängt von der Stundenanzahl ab).



Konto	Dienststelle / Bereich	Abweichungen Rechnung gegenüber Budget 2011
213	Schulanlagen	Der Nettoaufwand der Schulanlagen war rund Fr. 190'000 tiefer als budgetiert. Die <b>Personalkosten</b> konnten aufgrund einer internen Reorganisation optimiert werden. Zudem wurden für den <b>Unterhalt der Mobilien</b> und <b>Dienstleistungen und Honorare</b> weniger Mittel beansprucht. Für <b>Energiekosten</b> (Strompreise) und den <b>baulichen Unterhalt</b> (Nachtragskredit für Notsanierung Dach Pavillon 1 Fuchsrain) sind Mehrausgaben entstanden. Die <b>Interne Verrechnungen</b> vom Werkhof waren zu hoch budgetiert.
218	Schulgelder	Die <b>Besoldungsanteile der Lehrpersonen</b> (Belastung des Kantons) waren rund CHF 122'000 höher als erwartet. Für <b>Schulgelder an Privatschulen</b> musste die Gemeinde mehr bezahlen als erwartet (mehr Kostengutsprachen). Die Mehrausgaben werden bei den Einnahmen ( <b>Besoldungsanteile von Gemeinden</b> ) nicht kompensiert, da Möhlin den Vertragsgemeinde in den Vorjahren zu viel verrechnet hat und entsprechende Rückzahlungen erfolgt sind.
219	Volksschule übriges	Der Nettoaufwand im Bereich Volksschule Übriges (Schulverwaltung, Schulpflege und Schulsozialdienst) ist etwas tiefer als budgetiert. Grund dafür war der etwas tiefere <b>Personalaufwand</b> (Stellenvakanz Schulsozialdienst) sowie Mehreinnahmen in den <b>Rückerstattungen</b> (Beiträge des Kantons für Qualitätsmanagement).
230	Berufsbildung	Die Mehraufwendungen (Fr. 135'000) für die <b>Berufsbildung</b> sind entstanden, da die Gemeinden aufgrund der Aufgabenteilung auch die Kosten für die schulischen Angebote in der beruflichen Grundbildung (Mittelschulen) im Kanton Aargau übernehmen müssen (für Möhliner Schüler). Diese Kosten stiegen auch im Jahr 2011 weiter an. Die <b>Schulgelder an Berufsschulen</b> sind etwas tiefer als erwartet und kompensieren einen Teil der Mehraufwendungen.
3	Kultur und Freizeit	
300	Kulturförderung	Der Nettoaufwand der Kulturförderung ist rund Fr. 13'000 höher als erwartet. Der Gemeinderat hat für die Aufarbeitung der Bata-Geschichte (Bata-Archiv) sowie für den neuen Standort für das Lehrertheater einen Nachtragskredit bewilligt.

Konto	Dienststelle / Bereich	Abweichungen Rechnung gegenüber Budget 2011
304	<b>Gemeindebibliothek</b>	Die Gemeindebibliothek schliesst wiederum mit einem positiven Ergebnis ab. Einige Budgetposten wurden zwar etwas überzogen, konnten aber durch Einsparung in den anderen Konti wieder kompensiert werden. Für die höheren <b>Personalkosten</b> (plus 300 Stunden) hat der Gemeinderat einen Nachtragskredit beschlossen.
330	<b>Parkanlagen, Wanderwege</b>	Der Nettoaufwand der Dienststelle 330 war rund Fr. 15'000 tiefer als angenommen. Gründe dafür sind Einsparungen im <b>baulichen Unterhalt</b> sowie eine <b>ausserordentliche Einnahme</b> (Spende Frauenverein für Spielgeräte).
340	<b>Sport</b>	Bei der Dienststelle Sport handelt es sich vor allem um die Sportanlagen Steinli. Praktisch sämtliche Budgetposten sind unterschritten, da genaue Erfahrungszahlen seit der Erstellung der neuen Rasenplätze und des Garderobengebäudes noch fehlten. Die <b>Personalkosten</b> für Werkhofpersonal und Hauswarte werden intern verrechnet. Diese Verrechnung wurde zu tief budgetiert.
341	<b>Schwimmbad</b>	Aufgrund des schlechten Sommers sind die <b>Einnahmen</b> im Vergleich zum Budget rund Fr. 15'000 tiefer. Bei den Ausgabenpositionen mussten infolge weniger Betriebstagen nicht alle Kredite vollumfänglich beansprucht werden und die gesamte Dienststelle schloss mit einem rund Fr. 23'000 tieferen Nettoaufwand ab.
350	<b>Übrige Freizeitgestaltung</b>	Es waren Einsparungen von netto rund Fr. 20'000 möglich. Bei den Spielplätzen war weniger <b>Unterhalt</b> notwendig als vorgesehen (Vandalismus und Baumpflege).
4	<b>Gesundheit</b>	
400	<b>Spitäler</b>	Der <b>Gemeindebeitrag</b> an die Aargauer Spitäler war rund Fr. 110'000 höher (Nachbelastung Jahr 2010), während die <b>Kostenbeiträge an die Spezialkliniken</b> (Barmelweid, Klinik im Hasel) rund Fr. 20'000 tiefer ausgefallen sind (abhängig von der Anzahl Pflgetage von Möhliner Einwohnerinnen und Einwohner).
440	<b>Krankenpflege</b>	Im Bereich der Krankenpflege konnten alle Aargauer Gemeinden von der einjährigen Übergangsfrist profitieren, in der der Kanton die Hälfte der <b>Kosten für die Pflegefinanzierung</b> übernommen hat. Dadurch ist die Gemeinde Möhlin im Jahr 2011 Fr. 430'000 entlastet worden. Ab dem Jahr 2012 wird die Gemeinde jedoch keine Kostenerleichterung mehr erhalten.

**5 Soziale Wohlfahrt**

<b>540</b>	<b>Jugend</b>	Die Dienststelle Jugend schliesst mit einem <b>Mehraufwand</b> von rund Fr. 62'000 ab. Gründe dafür sind die Mehrausgaben für die Platzierungen von Jugendlichen in Sonderschulen (Fr. 58'000) und höhere Beiträge an den Tagesfamilienverein (Sozialtarife), welche durch die Gemeinde getragen werden.
<b>580</b>	<b>Allgemeine Fürsorge</b>	In der Allgemeinen Fürsorge waren die Kosten tiefer. Der <b>Beitrag an den Kanton für Restkosten Sonderschulung, Heime und Werkstätten</b> war rund Fr. 248'000 tiefer als budgetiert. Grund dafür sind die vom Kanton im Budget nicht berücksichtigten Elternbeiträge, welche von den Bruttoausgaben abgezogen werden.
<b>581</b>	<b>Sozialhilfe</b>	Der Nettoaufwand der <b>Sozialhilfe</b> entspricht mit Fr. 770'000 genau dem Budget. Zwar sind Fallzahlen weiter angestiegen, doch ist der Aufwand pro Fall tiefer als angenommen.
<b>582</b>	<b>Soziale Dienste</b>	Durch die angestiegenen Fallzahlen musste der Gemeinderat das Stellenpensum bei den Sozialen Diensten ab Juli 2011 erhöhen. Die <b>Personalkosten</b> sind rund Fr. 75'000 höher als budgetiert. Zudem musste ein zusätzlicher Arbeitsplatz eingerichtet werden (Anschaffung Mobilien). Der Gemeinderat hat die Mehraufwendungen mittels Nachtragskrediten sanktioniert.  Für <b>Alimentenbevorschussungen</b> mussten Fr. 16'000 mehr ausgegeben werden, diese wurden durch Minderausgaben bei der <b>EIternschaftsbeihilfe</b> teilweise wieder kompensiert.
<b>590</b>	<b>Hilfsaktionen</b>	Für Hilfsaktionen waren im Berichtsjahr keine Ausgaben geplant und Eventualzahlungen waren im Budget gestrichen worden. Der Gemeinderat hat entschieden Fr. 5'000 für die Katastrophe in Japan und Fr. 2'500 für die Unwetterschäden in den Schweizer Bergregionen einzusetzen.

Konto	Dienststelle / Bereich	Abweichungen Rechnung gegenüber Budget 2011
<b>6</b>	<b>Verkehr</b>	
<b>610</b>	<b>Kantonsstrassen</b>	Für die <b>Projektierung der Kantons- und Gemeindestrassenprojekte</b> wurden mehr Akontorechnungen gestellt als vorgesehen. Es handelt sich dabei um den Ausgaben der Kantonsstrasse K292 und K495 für Lärmschutz.
<b>620</b>	<b>Gemeindestrassen</b>	Im Bereich der Gemeindestrassen entstanden Mehraufwendungen im <b>baulichen Unterhalt</b> (Entfernung von Sprayereien, Kandelaberversetzungen, Strassenreparaturen). Beim <b>Verbrauchsmaterial</b> wurde weniger Streumaterial (vor allem Auftausalz) für den Winterdienst benötigt. Der Gemeinderat hat für ein Verkehrszählungskonzept einen Nachtragskredit von Fr. 34'000 ( <b>Dienstleistungen und Honorare</b> ) bewilligt. Die <b>Parkgebühren</b> wurden zu hoch budgetiert.
<b>650</b>	<b>Regionalverkehr</b>	Der <b>Beitrag an den öffentlichen Verkehr</b> war etwas tiefer als budgetiert. Die Minderausgaben wurden aber durch Mehraufwendungen an den <b>Tarifverbund TNW</b> egalisiert.
<b>7</b>	<b>Umwelt und Raumordnung</b>	
<b>701</b>	<b>Wasserversorgung</b>	Der Eigenwirtschaftsbetrieb Wasserversorgung schliesst rund Fr. 115'000 besser ab als budgetiert. Grund dafür sind diverse Minderausgaben ( <b>Anschaffung Mobilien, Verbrauchsmaterial, baulicher Unterhalt, tiefere Vorschussverzinsung</b> ) Der vorgesehene <b>Ertrag aus Wasserzinsen</b> wurde um Fr. 55'000 übertroffen und die <b>Beiträge von Gemeinden</b> (aus Gemeindevertrag Zusammenarbeit Wasserversorgung) waren Fr. 31'000 höher als budgetiert.
<b>711</b>	<b>Abwasserbeseitigung</b>	Der Eigenwirtschaftsbetrieb Abwasserbeseitigung schliesst rund Fr. 268'000 besser ab als vorgesehen. Beim <b>baulichen Unterhalt</b> (durch Submission günstigere Vergaben) sowie bei den <b>Dienstleistungen und Honoraren</b> (weniger Planungen) konnten Einsparungen gemacht werden. Ertragsseitig wurden die budgetierten <b>Benützungsggebühren</b> um Fr. 64'000 übertroffen.

Konto	Dienststelle / Bereich	Abweichungen Rechnung gegenüber Budget 2011
721	<b>Abfallbewirtschaftung</b>	Der <b>Zuschuss der Gemeinde</b> an die Abfallbewirtschaftung beträgt rund Fr. 302'600 und war Fr. 70'000 höher als budgetiert. Beim Aufwand konnten die Vorgaben nicht eingehalten werden. Die Aufwendungen für die <b>Grüngutentsorgung</b> waren durch die verzögerte Schliessung der kostenlosen Abgabestelle höher. Begünstigt wurde die Abfallrechnung von Mehreinnahmen des <b>Beitrages GAF</b> an die Multisammelstelle.
740	<b>Friedhof, Bestattungen</b>	Der Nettoaufwand des Friedhofs war rund Fr. 116'000 höher als budgetiert. Die vorgesehenen <b>Bestattungskostenbeiträge</b> konnten aufgrund der abgelehnten Gemeindeversammlungsvorlage nicht eingefordert werden. Durch eine lange Personalabsenz wurde die Bewirtschaftung des Friedhofes über den Werkhof ( <b>interne Verrechnungen</b> ) sichergestellt.
770	<b>Naturschutz</b>	Der Nettoaufwand der Dienststelle Naturschutz war rund Fr. 13'000 tiefer als vorgesehen. Einsparungen im <b>baulichen Unterhalt</b> machten es möglich.
790	<b>Raumordnung</b>	Bei den <b>Planungen</b> hat der Gemeinderat eine Machbarkeitsstudie für die Hangbebauung der Haldenstrasse in Auftrag gegeben. Der <b>Mehraufwand</b> beträgt rund Fr. 15'000. Die mitbeteiligten Grundstücksbesitzer werden einen Teil davon bei Realisierung zurück bezahlen.
8	<b>Volkswirtschaft</b>	
860	<b>Energie</b>	Die Konzessionsentschädigungen der Elektrizitäts- und Gaswerken fielen im Berichtsjahr tiefer aus als angenommen. Die Höhe ist von den fakturierten Konzessionsabgaben im Nieder- und Hochspannungsnetz abhängig.
9	<b>Finanzen und Steuern</b>	
900	<b>Gemeindesteuern</b>	Die Einnahmen bei den <b>Einkommens- und Vermögenssteuern</b> (ohne Quellensteuern) waren rund Fr. 627'000 höher als budgetiert. Die Einnahmen bei den <b>Quellensteuern</b> liegen Fr. 84'000 unter dem Budget. Insgesamt betragen die Steuermehreinnahmen bei den Gemeindesteuern Fr. 1'023'000 (inkl. Steuerverluste und Steuererlasse). Die <b>Grundstückgewinnsteuern</b> sind rund Fr. 55'000 tiefer, werden aber durch die Mehreinnahmen bei den <b>Erbschafts- und Schenkungssteuern</b> wieder kompensiert.
905	<b>Andere Steuern</b>	

Konto	Dienststelle / Bereich	Abweichungen Rechnung gegenüber Budget 2011
-------	------------------------	---

<b>940</b>	<b>Kapitaldienst</b>	<p>Der Nettoaufwand für den <b>Kapitaldienst</b> lag rund Fr. 244'000 unter dem Budget. Grund dafür waren die tiefen Zinssätze auf dem Kapitalmarkt, von denen die Gemeinde profitieren konnte. Zudem wurden vergleichsweise weniger Steuereingängen zum Skonto-termin verzeichnet. Auf der Ertragsseite waren die <b>Einnahmen</b> aus <b>Zinserträgen</b> – auch aufgrund des tieferen Zinsniveaus - tiefer als angenommen.</p>
<b>942</b>	<b>Liegenschaften Finanzvermögen</b>	<p>Der <b>baulicher Unterhalt</b> war rund Fr. 56'000 tiefer als angenommen. Die Liegenschaft Hauptstrasse 131 konnten zu einem günstigen Preis abgebrochen werden. An den übrigen Liegenschaften Finanzvermögen wurden nur die nötigsten Reparaturen und Sanierungen vorgenommen. Durch den Abbruch und den Brand je einer Liegenschaft wurden die Buchwerte im Berichtsjahr korrigiert, daraus entstand eine Bewertungskorrektur von Fr. 206'000 (Buchverlust).</p>
<b>990</b>	<b>Abschreibungen</b>	<p>Die vorgeschriebenen Abschreibungen sind aufgrund des verminderten Investitionsvolumens tiefer ausgefallen. Mit dem restlichen Ertragsüberschuss konnten zusätzliche – in dieser Höhe nicht budgetierte – Abschreibungen verbucht werden.</p>
<b>992</b>	<b>Werkhof</b>	<p>Das Gesamtbudget des Werkhofes wurde ziemlich genau eingehalten. Budgetierte Aushilfen wurden nicht eingestellt und Engpässe mit eigenem Personal überbrückt. Während beim <b>Sachaufwand</b> in den meisten Konti gespart werden konnte, musste für <b>Energie</b> und <b>Fahrzeugunterhalt</b> das Konto überzogen werden, da grössere Reparaturen und Servicearbeiten an den Spezialfahrzeugen (Scam) angefallen sind.</p> <p>In den <b>Rückerstattungen</b> sind Taggeldleistungen der Personalversicherungen enthalten. Bei den <b>Rückerstattungen von Gemeinden</b> sind Dienstleistungen für die Gemeinde Zeiningen und die Ortsbürgergemeinde Möhlin verbucht.</p>

# Einwohnergemeinde Möhlin Rechnungsabschluss 2011

## Abschreibungsberechnungen

Rechnung 2011

Einwohnergemeinde	Betrag in Fr.	Betrag in Fr.
<u>Bestände anfangs Rechnungsjahr:</u>		
11 Verwaltungsvermögen	18'926'233.02	
115 Darlehen und Beteiligungen		431'201.00
2288 Durch Gemeinde beschlossene Spezialfonds (ohne Ersatzbeiträge/Erneuerungsfonds)		112'758.75
2289 Passivierte Abschreibungen		24'958.85
2390 Eigenkapital		-
<u>Nettoinvestitionen (exkl. Eigenwirtschaftsbetriebe und Beteiligungen (115)):</u>		
999 Rechnung 2011	1'618'059.65	
		-
Total	20'544'292.67	568'918.60
	568'918.60	←
Massgebender Restbuchwert	19'975'374.07	
10 % vorgeschriebene Abschreibungen vom Restbuchwert	1'997'537.00	
<i>1.990.331.00 / 1.1149.01</i>		

Wasserversorgung	Betrag in Fr.	Betrag in Fr.
<u>Bestände anfangs Rechnungsjahr:</u>		
1280 Vorschusskonto + nicht abgerechnete Kredite	904'547.43	
2280 Verpflichtungskonto		-
<u>Nettoinvestitionen</u>		
999 Rechnung 2011	-38'400.35	
	-	
Total	866'147.08	-
	-	←
Massgebender Restbuchwert	866'147.08	
10 % vorgeschriebene Vorschussabtragung vom Restbuchwert	86'615.00	
<i>1.701.331.00 / 1.1280.01</i>		



Rechnung 2011

Abwasserbeseitigung	Betrag in Fr.	Betrag in Fr.
<u>Bestände anfangs Rechnungsjahr:</u> 1284 Vorschusskonto + nicht abgerechnete Kredite 2284 Verpflichtungskonto	1'676'388.80	5'697'238.60
<u>Nettoinvestitionen</u> 999 Rechnung 2011	298'878.40 -	
Total	1'975'267.20 5'697'238.60	5'697'238.60 ←
Massgebender Restbuchwert 10 % vorgeschriebene Vorschussabtragung vom Restbuchwert <i>1.711.331.00 / 1.1284.01</i>	-3'721'971.40 -	

Abfallbewirtschaftung	Betrag in Fr.	Betrag in Fr.
<u>Bestände anfangs Rechnungsjahr:</u> 1285 Vorschusskonto + nicht abgerechnete Kredite 2285 Verpflichtungskonto	173'025.35	-
<u>Nettoinvestitionen</u> 999 Rechnung 2011	- -	
Total	173'025.35 -	- ←
Massgebender Restbuchwert 10 % vorgeschriebene Vorschussabtragung vom Restbuchwert <i>1.721.331.00 / 1.1285.01</i>	173'025.35 17'303.00	

# Einwohnergemeinde Möhlin Rechnungsabschluss 2011

Vorschuss- und Verpflichtungsverzinsungen

# Einwohnergemeinde Möhlin Rechnungsabschluss 2011

Finanzierungsausweis

## FINANZIERUNGS AUSWEIS 2011

MITTELVERWENDUNG			MITTELHERKUNFT		
911	Finanzierungsfehlbetrag der Investitionsrechnung		911	Finanzierungsüberschuss der Investitionsrechnung	3'463'266.88
	<b>Zunahme der Aktiven</b>			<b>Abnahme der Aktiven</b>	
100	Flüssige Mittel		100	Flüssige Mittel	664'278.67
101	Guthaben		101	Guthaben	674'942.33
102	Anlagen		102	Anlagen	92'265.25
103	Transitorische Aktiven		103	Transitorische Aktiven	760'679.45
128	Vorschüsse Eigenwirtschaftsbetriebe	9'795.95	128	Vorschüsse Eigenwirtschaftsbetriebe	
	<b>Abnahme der Passiven</b>			<b>Zunahme der Passiven</b>	
200	Laufende Verpflichtungen	1'121'514.87	200	Laufende Verpflichtungen	
201	Kurzfristige Schulden	3'000'000.00	201	Kurzfristige Schulden	
202	Langfristige Schulden	2'000'000.00	202	Langfristige Schulden	
203	Verpflichtungen Sonderrechnungen	509'975.43	203	Verpflichtungen Sonderrechnungen	
204	Rückstellungen		204	Rückstellungen	
205	Transitorische Passiven		205	Transitorische Passiven	119'399.17
228	Verpflichtungen		228	Verpflichtungen	866'454.50
	Total	3'463'266.88		Total	3'463'266.88

# Einwohnergemeinde Möhlin Rechnungsabschluss 2011

Liegenschaftsverzeichnisse

Einwohnergemeinde Möhlin												
Liegenschaften des Verwaltungsvermögens 2011												
Objekt	Ortslage	Zone	Parz. Nr.	Gebäude Nr.	Pacht oder Erwerb		Pächter / Bemerkungen	Mutationen in m2				Schatzungswerte 2009 Versicherungsamt
					Jahr	Pachtzins in Fr.		Anfangs Jahr	Zuwachs	Abgang	Ende Jahr	
Sportplatz	Riburg	OBA	100					1'029			1'029	
Sportplatz	Hinter Riburg	OBA	167					9'745			9'745	
Truppenunterkunft/Wasser/Schule	Schallengasse	OBA	249	1405				1'854			1'854	2'421'000.00
Spitex	Schallengasse	OBA	249	2398		28'000.00						550'000.00
Brockenstube	oberi Schalle	OBA	253	411		4'800.00	Gemeinnütziger Frauenverein	816			816	540'000.00
Buswartehäuschen	Bachstrasse	Str	385	2291				-			-	30'000.00
Wiesland	hinter de Chille	LWZ	387			137.00	Delz-Suter Hans	3'965			3'965	
Bauland / Schopf	Zwüsche Bäche	OBA	430	2400/01		400.00	Zirkus / Allmend	4'901			4'901	48'000.00
Gemeindehaus	Hauptstrasse	OBA	436	1791		10'000.00	Regionalpolizei	4'941			4'941	9'756'000.00
Mehrzweckhalle	Fuchsrain	OBA	457	1871				2'639			2'639	7'156'000.00
Bezirksschulhaus	Fuchsrain	OBA	470	1100		36.00	Mahrer-Hilpert Paul	9'747			9'747	12'012'000.00
Schulhaus	Fuchsrain	OBA	471	525		13'200.00	Hauswartwohnung	12'284			12'284	5'259'000.00
Turnhalle	Fuchsrain	OBA	471	740		3'500.00	Wärmeverbund Möhlin AG	-			-	3'863'000.00
Schulpavillon	Fuchsrain	OBA	471	1700				-			-	1'212'000.00
Geräteraum	Fuchsrain	OBA	471	1872				-			-	96'000.00
Bauland	unter de Halde	GR	486					2'361			2'361	
Leichenhalle	bi de Chille	OBA	490	931				12'504			12'504	291'000.00
Gerätehaus	bi de Chille	OBA	490	1957				-			-	88'000.00
Wiesland	bi de Chille	OBA/GR	503					1'824			1'824	
Buswartehäuschen	Bahnhofstrasse	Str	524	566				-			-	40'000.00
Buswartehäuschen	Bahnhofstrasse	Str	524	2437				-			-	34'000.00
Garten	hinter de Müli	GR	674					323			323	
Schopf	Obermatt	OBA	741	1304				4'855			4'855	5'000.00
Kindergarten	Obermatt	OBA	741	1313		500.00	Wärmeverbund Möhlin AG	-			-	1'200'000.00
Turnhalle	Obermatt	OBA	741	2367				-			-	1'029'000.00
Schulhaus	Obermatt	OBA	741	2423		1'600.00	Wärmeverbund Möhlin AG	-			-	4'282'000.00
Buswartehäuschen	Bahnhofstrasse	Str	752	2185				-			-	96'000.00
Buswartehäuschen	Bahnhofstrasse	Str	752	2186				-			-	30'000.00
Schulhaus	Obermatt	OBA	755	336				2'231			2'231	3'418'000.00
Garage	Obermatt	OBA	755	1617				-			-	188'000.00
Villa Kym	Oberi Müli	OBA	878	358	2011	15'300.00	Sozialwohnungen / Müller	3'378	80		3'458	1'680'000.00
Bauland	Oberi Müli	OBA	884			24'084.60	Baurecht Verein für Alterswo.	4'806			4'806	
Büro + Kabinen	Bachtalen	OBA	925	871				20'982			20'982	1'427'000.00
Tech. Raum/Springb.	Bachtalen	OBA	925	1978				-			-	3'611'000.00
Kiosk	Bachtalen	OBA	925	2402		9'936.50	Schmid Edi / Kiosk	-			-	361'000.00
Wiesland	Grindicher	SZ	938					15'352			15'352	
Schulhaus	Storebode	OBA	941	2676		3'375.00	Wärmeverbund Möhlin AG	45'695			45'695	12'123'000.00
Garderobengeb.	Storebode/Steinli	OBA	941					-			-	
Schulhaus	Steinli	OBA	954	1440				36'186			36'186	14'756'000.00
Sporthalle	Steinli	OBA	954	1441				-			-	8'116'000.00
Abwartshaus	Steinli	OBA	954	1442				-			-	540'000.00
Garderobengeb.	Steinli	OBA	954	2648				-			-	553'000.00
Kinderg./Spielplatz	unteri Schalle	OBA	971	2336				14'448			14'448	1'822'000.00
WC-Gebäude	unteri Schalle	OBA	971	2436				-			-	96'000.00
Tierstall	unteri Schalle	OBA	971	2557				-			-	11'000.00
Einstellraum	unteri Schalle	OBA	971	2558				-			-	34'000.00
Wiesland	Flöhgässli	NS	1267					8'521			8'521	
Bauland	Churzi Höhli	GR	1284					2'033			2'033	
Wiesland	Maidli-Gipf	LWZ	1298					1'617			1'617	
Reservoir	Asp	LWZ	1376	1347		230.00	Kym Severin	6'214			6'214	785'000.00
Wiesland	Eselacher	LWZ	1444			1'450.00	Lichtin Paul/Waldmeier Hans	25'428			25'428	
Wiesland	hinter de Chille	LWZ	1447			546.00	Delz-Suter Hans	6'563			6'563	
Wiesland	hinter de Chille	LWZ	1448			624.00	Waldmeier Hans	12'875			12'875	
Wiesland	hinter de Chille	LWZ	1449			126.00	Waldmeier Hans	2'186			2'186	
Wiesland	Eselacher	LWZ	1454			1'260.00	Reinhard Walter	21'049			21'049	
Wiesland	Chäppelichrüz	LWZ	1460					140			140	

Einwohnergemeinde Möhlin												
Liegenschaften des Verwaltungsvermögens 2011												
Objekt	Ortslage	Zone	Parz. Nr.	Gebäude Nr.	Pacht oder Erwerb		Pächter / Bemerkungen	Mutationen in m2				Schatzungswerte 2009 Versicherungsamt
					Jahr	Pachtzins in Fr.		Anfangs Jahr	Zuwachs	Abgang	Ende Jahr	
Pumpwerk	Hölzli	W	1674	729				310			310	277'000.00
Kindergarten	Fröschmatt	OBA	1776	1326				1'284			1'284	993'000.00
Bauland	Zwüsche Bäche	OBA	2016			242.50	Stalder / Fiasco	7'569			7'569	
Wiesland	bi de Chille	GR	2045					2'496			2'496	
Werkbauten	oberi Schalle	OBA	2170	2528		5'750.00	Wärmeverbund Möhlin AG	9'922			9'922	7'980'000.00
Multisammelstelle	oberi Schalle	OBA	2170	2529				-			-	616'000.00
Werkhof	oberi Schalle	OBA	2170	2610		480.00	Gewerbeverein GMU	-			-	3'067'000.00
Wiesland	bi de Chille	GR	2214					449			449	
Bauland	Oberi Müli	OBA	2268					5'243			5'243	
Mühlerad	Oberi Müli	OBA	2268	1043							-	
Bauland	Aeschemberbunte	K3	2345					1'334		355	979	
Wiesland	mittl. Bahnhofstr		2431					632			632	
Bauland	Sunnegässli	OBA	2467					5'299			5'299	
Wiesland	Bi der Sagi	W2	2521					68			68	
Wiesland	Ziegelacker	LWZ	2583					798			798	
Wiesland	Delligrabe	LWZ	2593					748			748	
Wiesland	Rötigrabe	LWZ	2639					766			766	
Schützenhaus	Rötifeld	LWZ	2642	1774		315.00	Walter Reinhard	5'839			5'839	3'480'000.00
Wiesland	Rötigrabe	LWZ	2645					1'764			1'764	
Scheibenstand	Rötifeld	LWZ	2653	1775			364/1000 Anteil	2'241			2'241	253'000.00
Reservoir	Schaufelacher 1	LWZ	2700	2012		8'535.00	Swissphone/Orange/Sunrise	1'553			1'553	835'000.00
Reservoir	Schaufacher 2	LWZ	2700	2011				-			-	849'000.00
Einstellraum	Schufelacher 2	LWZ	2700	2160				-			-	33'000.00
Wiesland	Uf Mur	LWZ	2730					4'065			4'065	
Wald	Rötigrabe	Hecke	2774					1'193			1'193	
Kindergarten Breiti	Ahornstrasse 8	SBR	3327	3054				1'618			1'618	1'463'000.00
Abstelleraum	Ahornstrasse 8	SBR	3327	3173				-			-	22'000.00
Kindergarten	Im Ängerli	OBA	3066	2403	1992			1'700			1'700	924'000.00
Buswartehäuschen	Stäghold	GR	3357	2438	2001			42			42	34'000.00
Wiese	unteri Schalle	OBA	3388		2005			12'276			12'276	
Wiese	Obermöhlin	OBA	3916		2011			-	2'474	2'474	-	
Wiese	Obermöhlin	OBA	3917		2011			-	1'379	1'379	-	
Wiese	Obermöhlin	OBA	3918		2011			-	4'917		4'917	
Schutzräume	Hauptstrasse	K3	BRecht	36				-			-	274'000.00
Buswartehäuschen	Bahnhofstrasse	K3	BRecht	1790				-			-	40'000.00
Grundw.-Pumpwerk	Riburghölzli	W	BRecht	1815				-			-	317'000.00
Zivilschutz KP	Postgebäude	K3	BRecht	1835				-			-	1'172'000.00
Heizanlage	Breiti	SBR	BRecht	2985				-			-	968'000.00
Strassen + Wege	Strassenparzellen		Diverse			39'442.50	Parkgebühren	577'755	-		577'755	
<b>Gemeinde Rheinfelden:</b>												
Unkult. Gebiet	Bachtalen	LW	906					2'394			2'394	
Grüngutannahme	Chleigrütt		2877	Baurecht				-			-	
<b>Gemeinde Zeiningen:</b>												
Wiesland	Steinacker	LW	1685	696		110.00	Jeck Marcel Zeiningen	5'523			5'523	271'000.00
						<b>173'980.10</b>		<b>958'373</b>	<b>8'850</b>	<b>4'208</b>	<b>963'015</b>	<b>123'427'000.00</b>

Einwohnergemeinde Möhlin		Liegenschaften des Finanzvermögens 2011												
Objekt	Ortslage	Zone	Parz. Nr.	Gebäude Nr.	Fläche in		Pacht oder Erwerb		Pächter / Bemerkungen	Bilanzwerte und Mutationen in Franken				
					m2	Ende Jahr	Jahr	Pachtzins / Preis in Fr.		Anfangs Jahr	Zuwachs	Abgang	Ende Jahr	
Gebäudeplatz	oberi Schalle	GD	250	2838	1'000		1993	24'000.00	ABS	504'107.00			504'107.00	
Gebäudeplatz	unter de Halde	W2	374	1048	771		2004	20'040.00	ABS	395'000.00			395'000.00	
Gebäudeplatz	Haldenstrasse 22	W2	380	457	1'517		2009			753'053.70			753'053.70	
Dorfmuseum	Bahnhofstrasse	K2	420	244	741					0.00			0.00	
Gebäudeplatz	Mitteldorf	K2	544	105	160					0.00			0.00	
Alte Kanzlei	Mitteldorf	K3	563	279	404					582'960.00			582'960.00	
Bauland	Aeschemerbünte	W2	1858		629		2011			174'000.00	110'826.85		284'826.85	
Gebäudeplatz	Obermöhlin	K2	829		138		2008			75'491.55		27'192.90	48'298.65	
Gebäudeplatz	Obermöhlin	K2	830	32	118		2009			220'000.00		178'699.20	41'300.80	
Wiesland	Niederriburg	LWZ	933		28'763			1'235.00	Herzog Stefan	230'104.00			230'104.00	
Wiesland	Wageschopf	LWZ	986		2'648					13'240.00			13'240.00	
Wiesland	Burstel	LWZ	1007		4'263			60.00	Metzger Hans	25'578.00			25'578.00	
Wiesland	Wolfhöhli	LWZ	1065		16'599			830.00	Kaufmann Paul	132'792.00			132'792.00	
Wiesland	Vierlinde	LWZ	1144		393				1/3 Anteil	786.00			786.00	
Wiesland	Forsthölzlene	LWZ	1241		10'608			477.00	Blaser Otto	84'864.00			84'864.00	
Bauland	oberi Schalle	LWZ	1248		5'899			325.00	Kaufmann Ulrich	47'192.00			47'192.00	
Wiesland	Leigruebe	LWZ	1290		16'408			885.00	Fischler Urs	131'264.00			131'264.00	
Wiesland	Leigruebe	LWZ	1299		8'649			430.00	Mahrer Roland	69'192.00			69'192.00	
Gebäudeplatz	Chällersmatt	W2	1418		1'243		1992	12'963.35	Stiftung MBF Stein	372'900.00			372'900.00	
Gartenareal	Wolfgalge	F	1427	2107	23'609			11'410.00	Pächter Schrebergärten	1'416'540.00			1'416'540.00	
Eigentumswohnung	Breiti / Dammstrasse	W4	1690	1094	82		1993	9'600.00	29/1000 Anteil an Fläche	181'991.00			181'991.00	
Eigentumswohnung	Breiti / Dammstrasse	W4	1690	1095	82		1992	9'600.00	29/1000 Anteil an Fläche	180'649.00			180'649.00	
Bastelraum	Breiti / Dammstrasse	W4	1690	1095	5		1994		2/1000 Anteil an Fläche	24'531.00			24'531.00	
Bauland	innerer Fuchsrain	W2	2135		772					308'800.00			308'800.00	
Bauland	oberi Schalle	LWZ	2245		4'409			242.00	Kaufmann Ulrich	35'272.00			35'272.00	
Wiesland	Oberi Schalle	GD	2453		3'291			1'920.00	Lanz AG / Baurecht	1'276'000.00			1'276'000.00	
Wiesland	Hofacher	LWZ	2602		3'869			210.00	Waldmeier Hans	30'952.00			30'952.00	
Wiesland	Hofacher	LWZ	2613		4'448		1991	200.00	Waldmeier Hans	35'584.00			35'584.00	
Wiesland	Schufelacher	LWZ	2624		15'773			936.00	Hilpert E. / Waldmeier H.	126'184.00			126'184.00	
Wiesland	Rötifeld	LWZ	2652		20'812			940.00	Reinhard Walter	166'496.00			166'496.00	
Wiesland	ob. Schufelacher	LWZ	2695		11'076			297.00	Hilpert Eduard	88'608.00			88'608.00	
Gebäudeplatz	innerer Fuchsrain	W2	2972	256	504		2002			201'254.30			201'254.30	
Wiesland	unteri Schalle	LWZ	3083		8'117		1993			64'936.00			64'936.00	
Asylantenpavillon	Zeiningenstrasse	K2	BRecht	2349			1993	19'200.00	ABS	1.00			1.00	
Hirschenstand			Miete	2876										
Gemeinde Zeiningen:														
Wiesland	Kapfhölzli	LW	1014		4'097		1986		Schauli Andreas Zeiningen	20'485.00			20'485.00	
Wiesland	Kapfhölzli	LW	1015		3'653		1986	348.00	Schauli Andreas Zeiningen	18'265.00			18'265.00	
Wiesland	Kapfhölzli	LW	1016		2'656		1990	30.00	Brogli Markus Zeiningen	13'280.00			13'280.00	
Wiese + Wald	Wideberg	LW	2111		15'898		1992			79'490.00			79'490.00	
Gemeinde Zuzgen:														
Wiesland	Hüsliacher	LW	1394		5'879		1989			29'395.00			29'395.00	
Wiesland	Ei	LW	1402		6'848		1991			34'240.00			34'240.00	
Wiese + Wald	Kollmatt	LW	1724		16'763		1991			83'815.00			83'815.00	
					<b>253'594</b>			<b>116'178.35</b>			<b>8'229'292.55</b>	<b>110'826.85</b>	<b>205'892.10</b>	<b>8'134'227.30</b>



# Einwohnergemeinde Möhlin Rechnungsabschluss 2011

Anhang zur Bilanz

# Anhang zur Bilanz

## 1) Eventualverpflichtungen

Beschluss GV	Beschluss GR	Anleihe	Laufzeit	Total Anleihe	Quote in Fr.	Quote in %
<b>Genossenschaftskapital</b> (ESG-Statuten Art. 26) / Quotenhaftung zu Gunsten der ESG						
06.06.1973			unbeschränkt		10'000.00	
Beschluss GV	Beschluss GR	Anleihe	Laufzeit	Total Anleihe	Quote in Fr.	Quote in %
<b>Genossenschaftsanteil Raiffeisenbank Möhlin / Nennwert Fr. 200.--</b>						
	29.05.2009		Art. 8 Statuten RB Möhlin max. Fr im Sinne Art. 871 OR		8'000.00	

## Subsidiäre Haftungen z.G

Beschluss GV	Art der Verpflichtung	Laufzeit
13.12.2002 <b>Fricktal Regio Planungs - verband</b>	<b>Satzungen § 14 Haftung</b> Für die Verbindlichkeiten von Fricktal Regio haftet vorab das Verbandsvermögen; in zweiter Linie haften die Verbandsgemeinden nach Massgabe des letzten Verteilschlüssels.	Gültigkeit Satzungen
13.12.2002 <b>GV Sozial - Dienste</b>	<b>Satzungen § 19 Haftung</b> Für die Verbindlichkeiten des Verbandes haftet das dem betreffenden Sozialdienst zugehörige Verbandsvermögen. Soweit dies nicht ausreicht, haften die Gemeinden im Verhältnis ihrer Kostenanteile.	Gültigkeit Satzungen
14.12.1984 <b>GAF</b>	<b>Satzungen § 18 Haftung</b> Für die Verbindlichkeiten des Verbandes haftet vorab das Verbandsvermögen, in zweiter Linie haften die Verbandsgemeinden nach Massgabe der Einwohnerzahlen am 1.1. des letzten Geschäftsjahres.	Gültigkeit Satzungen
13.06.2003 / 09.12.2004 <b>Abwasser-Verband Möhlental</b>	<b>Satzungen § 20 Haftung</b> Für die Verbindlichkeiten des Verbandes haftet vorab das Verbandsvermögen, in zweiter Linie haften die Verbandsgemeinden nach Massgabe des Kostenverteilens.	Gültigkeit Satzungen
07.12.2007 <b>ZSO Unteres Fricktal</b>	<b>Satzungen § 14 und § 15</b> Gemeinsame Kosten und Verteilung der gemeinsamen Kosten	Gültigkeit Satzungen

## Anhang zur Bilanz

### 2) Eventualguthaben

#### Beteiligungen

Gesellschaft	Art der Beteiligung	Laufzeit
Kuba Freizeitcenter AG Rheinfelden	10 Namenaktien Nr. 17624 bis Nr. 17633 im Gesamtwert von Nominal CHF 1'000.-- Das gesamte Aktienkapital beträgt CHF 2'000'000.--	Quote 0.05%
Public Info Service AG Aarau	17 Namenaktien Nr. 119 bis Nr. 135 im Gesamtwert von Nominal CHF 17'000.-- Das gesamte Aktienkapital beträgt CHF 500'000.--	Quote 3.40%
Wärmeverbund Möhlin AG Aarau	100 Namenaktien Nr. 1 bis Nr. 100 im Gesamtwert von Nominal CHF 100'000.-- Das gesamte Aktienkapital beträgt CHF 200'000.--	Quote 50%

### 3) Bemerkungen zur Bewertung von Aktiv- und Passivkonti

Gesellschaft	Art der Beteiligung	Laufzeit
1.1023.01	<b>Liegenschaften Finanzvermögen</b>  Die Vollständige Neubewertung der Liegenschaften im Finanz- und Verwaltungsvermögen hat letztmals im Jahr 2004 stattgefunden. Die Zonenplanrevision wurde im Jahr 2011 von der Gemeindeversammlung genehmigt. Im Jahr 2012 werden sämtliche Gemeindeliegenschaften einer Neubewertung unterzogen, darum wurde auf eine vollständige Neubewertung im Jahr 2011 verzichtet.	

## Einwohnergemeinde Möhlin – Jahresrechnung 2011

### Bestätigung des Gemeinderates und der Abteilung Finanzen gemäss § 26 Abs. 3 Finanzdekret

Der Gemeinderat und der Leiter/die Leiterin Finanzen bestätigen, dass

- alle buchungspflichtigen Geschäftsfälle in der vorliegenden Jahresrechnung erfasst sind;
- sämtliche Vermögenswerte, Verpflichtungen, Guthaben und Schulden in der Bilanz berücksichtigt sind;
- alle Eventualverpflichtungen, Bürgschaften und Beteiligungsverhältnisse im Anhang zur Bilanz aufgeführt sind;
- alle zum Verständnis des Jahresergebnisses nötigen Informationen in den Erläuterungen zur Rechnung enthalten sind.

Bemerkungen:

4313 Möhlin, 15. März 2012

Leiter Finanzen

4313 Möhlin, 15. März 2012

Namens des Gemeinderates

Der Gemeindeammann

Der Gemeindeschreiber